



UNIVERSIDADE
FEDERAL RURAL
DE PERNAMBUCO

UFRPE

EM NÚMEROS



2014



4ª edição



SERVIÇO PÚBLICO FEDERAL

UNIVERSIDADE FEDERAL RURAL DE PERNAMBUCO

ADMINISTRAÇÃO SUPERIOR

Maria José de Sena

Reitora

Marcelo Brito Carneiro Leão

Vice Reitor

Moacyr Cunha Filho

Pró-Reitor de Administração

Delson Laranjeira

Pró-Reitor de Atividades de Extensão

Maria Ângela Vasconcelos de Almeida

Pró-Reitor de Ensino de Graduação

Severino Mendes de Azevedo Júnior

Pró-Reitor de Gestão Estudantil

Maria Madalena Pessoa Guerra

Pró-Reitor de Pesquisa e Pós-Graduação

Luiz Flávio Arreguy Maia Filho

Pró-Reitor de Planejamento e Desenvolvimento Institucional



UFRPE EM NÚMEROS

2014

UFRPE

Universidade Federal Rural de Pernambuco

Recife, 2014

Pró-Reitoria de Planejamento e Desenvolvimento Institucional

Coordenadoria de Informações Institucionais e Indicadores

Coordenadoria de Planejamento e Desenvolvimento Institucional

Coordenadoria de Processos e Estruturas Organizacionais

R454 Revista UFRPE em números / Universidade Federal Rural de Pernambuco, Pró-Reitoria de Planejamento e Desenvolvimento Institucional – n. 4 (2014). - Recife : EDUFRPE, 2015.

Anual.
Início 2011.

1. Universidades e faculdades - Indicadores
I. Universidade Federal Rural de Pernambuco, Pró-Reitoria de Planejamento e Desenvolvimento Institucional

CDD 378.8134

LISTA DE SIGLAS USADAS NESTE DOCUMENTO

Siglas institucionais

ACI: Assessoria de Cooperação Internacional

Telefone: 3320-6010

CIN: Coordenadoria de Informações Institucionais e Indicadores

Telefone: 3320-6033

DAG: Departamento de Administração Geral

Telefone: 3320-6028

NACES: Núcleo de Acessibilidade

Telefone: 3320-6087

PREG: Pró-Reitoria de Ensino de Graduação

Telefone: 3320-6041/6040

PROGEST: Pró-Reitoria de Gestão Estudantil

Telefone: 3320-6091/6090

Proplan: Pró-Reitoria de Planejamento e Desenvolvimento Institucional

Telefone: 3320-6031/6030

PRPPG: Pró-Reitoria de Pesquisa e Pós-Graduação

Telefone: 3320-6051/6050

SIC: Serviço de Informação ao Cidadão

Telefone: 3320-6024

Sig@: Sistema de Informações e Gestão Acadêmica

Telefone: 3320-6047/6046 (Núcleo de Tecnologia da Informação – NTI)

SUGEP: Superintendência de Gestão e Desenvolvimento de Pessoas

Telefone: 3320-6145/6141

Siglas de Departamentos/Unidades Acadêmicas

CODAI: Colégio Dom Agostinho Ikas

Telefone: 3525-0175/1377

DADM: Departamento de Administração

Telefone: 3320-6447

DB: Departamento de Biologia

Telefone: 3320-6201/6202

DCD: Departamento de Ciências Domésticas

Telefone: 3320-6541/6542

DCFL: Departamento de Ciências Florestais

Telefone: 3320-6290/6292

DEAGRI: Departamento de Engenharia Agrícola

Telefone: 3320-6279

DECISO: Departamento de Ciências Sociais

Telefone: 3320-6456

DECON: Departamento de Economia

Telefone: 3320-6453

DED: Departamento de Educação

Telefone: 3320-6581/6582

DEHIST: Departamento de História

Telefone: 3320-6452/6455

DEINFO: Departamento de Estatística e Informática

Telefone: 3320-6485/6480

DEPA: Departamento de Agronomia

Telefone: 3320-6201/6202

DEPAq: Departamento de Pesca e Aquicultura

Telefone: 3320-6501/6502

DF: Departamento de Física

Telefone: 3320-6481/6480

DLCH: Departamento de Letras e Ciências Humanas

Telefone: 3320-6451/6452

DMFA: Departamento de Morfologia e Fisiologia Animal

Telefone: 3320-6390/6392

DMV: Departamento de Medicina Veterinária

Telefone: 3320-6401/6402

DQ: Departamento de Química

Telefone: 3320-6370/6371

DTR: Departamento de Tecnologia Rural

Telefone: 3320-6261/6263

DZ: Departamento de Zootecnia

Telefone: 3320-6550

UAG: Unidade Acadêmica de Garanhuns

Telefone: (87) 3764-5551

UAST: Unidade Acadêmica de Serra Talhada

Telefone: (87) 3831-1927/2206

SUMÁRIO

GRADUAÇÃO	07
PÓS-GRADUAÇÃO	27
ENS. MÉDIO E TÉCNICO	47
ACOMPANHAMENTO DE EGRESSOS	51
INDICADORES	63
GESTÃO DE PESSOAS	69
ASSISTÊNCIA ESTUDANTIL	79
BIBLIOTECA	85
MOBILIDADE INTERNACIONAL	93
ACESSIBILIDADE	97
COMUNICAÇÃO COM A SOCIEDADE	99
CLÍNICA DE BOVINOS DE GARANHUNS	101
ADMINISTRAÇÃO E SERVIÇOS	105

GRADUAÇÃO

VAGAS

INGRESSOS

CONCLUINTES

VINCULADOS

DESVINCULADOS

Vagas –Sede (Recife)

Curso	Vagas 1º semestre	Vagas 2º semestre	Total de vagas por curso
Agronomia	60	60	120
Bacharelado em Administração	40	40	80
Bacharelado em Ciência da Computação	40	40	80
Bacharelado em Ciências Biológicas	40	40	80
Bacharelado em Ciências Econômicas	40	40	80
Bacharelado em Ciências Sociais	40	40	80
Bacharelado em Gastronomia	20	20	40
Bacharelado em Sistemas de Informação	40	40	80
Economia Doméstica	30	30	60
Engenharia Agrícola e Ambiental	40	40	80
Engenharia de Pesca	40	40	80
Engenharia Florestal	40	40	80
Licenciatura em Ciências Agrícolas*	40	40	80
Licenciatura em Educação Física	40	40	80
Licenciatura em História	40	40	80
Licenciatura em Letras - Espanhol	40	40	80
Licenciatura em Pedagogia	40	-	40
Licenciatura em Química	80	40	120
Licenciatura Plena em Ciências Biológicas	80	80	160
Licenciatura Plena em Computação	30	30	60
Licenciatura Plena em Física	40	40	80
Licenciatura Plena em Matemática	70	70	140
Medicina Veterinária	50	50	100
Zootecnia	40	40	80
Total	1060	980	2040

*Este curso oferece vagas para alunos oriundos das agrárias por meio de processo seletivo específico.

Fonte: Relatório de Atividades PREG 2014.

Vagas – UAG (Garanhuns)

Curso	Vagas 1º semestre	Vagas 2º semestre	Total de vagas por curso
Agronomia	40	40	80
Bacharelado em Ciência da Computação	40	40	80
Engenharia de Alimentos	40	40	80
Licenciatura em Letras - Inglês	40	40	80
Licenciatura em Pedagogia	40	40	80
Medicina Veterinária	40	40	80
Zootecnia	40	40	80
Total	280	280	560

Fonte: Relatório de Atividades PREG 2014.

Vagas – UAST (Serra Talhada)

Curso	Vagas 1º semestre	Vagas 2º semestre	Total de vagas por curso
Agronomia	40	40	80
Bacharelado em Administração	40	40	80
Bacharelado em Ciências Biológicas	40	40	80
Bacharelado em Ciências Econômicas	40	40	80
Bacharelado em Sistemas de Informação	40	40	80
Engenharia de Pesca	40	40	80
Licenciatura em Letras	40	40	80
Licenciatura em Química	40	40	80
Zootecnia	40	40	80
Total	360	360	720

Fonte: Relatório de Atividades PREG 2014.

Vagas – UACSA (Cabo de S. Agostinho)

Curso	Vagas 1º semestre*	Vagas 2º semestre
Engenharia Civil	-	60
Engenharia de Materiais	-	60
Engenharia Elétrica	-	60
Engenharia Eletrônica	-	60
Engenharia Mecânica	-	60
Total	0	300

Fonte: Relatório de Atividades PREG 2014.

Vagas – Educação a Distância

Curso	Polo	Vagas
Licenciatura em Artes Visuais	Campo Alegre de Lourdes - BA	20
	Euclides da Cunha	20
	Ilhéus	20
	Itaberaba	20
	Macaúbas	20
	Vitória da Conquista - BA	20
Licenciatura em Computação	Carpina - PE	25
	Tabira - PE	25
Licenciatura em Física	Surubim - PE	25
	Tabira - PE	25
Licenciatura em Letras	Carpina - PE	25
	Pesqueira - PE	25
Licenciatura em Pedagogia	Trindade - PE	25

Fonte: Relatório de Atividades UAEADTec 2014.

Vagas – Educação a Distância (Processo extra)

Curso	Modalidade	Polo	Vagas
Licenciatura em Artes Visuais	Reopção	Ilhéus - BA	10
Licenciatura em Computação	Reopção	Tabira-PE	7
Licenciatura em Física	Reopção	Surubim - PE	5
Total			22

Fonte: Relatório de Atividades UAEADTec 2014.

Ingressos – Sede (Recife)

Curso	Diplomado		Força de Lei		Processo de Seleção		Transferência Externa		Transferência Interna		Reintegração		Sisu		Total
	2014.1	2014.2	2014.1	2014.2	2014.1	2014.2	2014.1	2014.2	2014.1	2014.2	2014.1	2014.2	2014.1	2014.2	
Agronomia	3	3	-	-	-	-	3	3	3	1	1	-	60	60	137
Bacharelado em Administração	3	-	-	-	-	-	22	2	-	1	-	-	40	40	108
Bacharelado em Ciência da Computação	1	1	-	-	-	-	4	5	-	-	1	-	41	40	93
Bacharelado em Ciências Biológicas	3	6	-	-	-	-	12	1	1	-	2	-	40	40	105
Bacharelado em Ciências Econômicas	1	4	-	-	-	-	2	1	1	1	-	1	40	40	91
Bacharelado em Ciências Sociais	7	3	-	-	-	-	1	1	-	-	1	-	40	40	93
Bacharelado em Gastronomia	1	2	-	-	-	-	-	1	-	-	-	-	19	20	43
Bacharelado em Sistemas de Informação	4	2	-	-	-	-	5	1	1	-	-	-	40	40	93
Economia Doméstica	4	2	-	-	-	-	1	-	-	-	-	1	30	29	67
Engenharia Agrícola e Ambiental	1	5	-	-	-	-	2	-	-	-	-	-	39	40	87
Engenharia de Pesca	-	-	-	-	-	-	7	-	-	-	-	-	40	40	87
Engenharia Florestal	6	-	-	-	-	-	-	-	-	-	-	-	40	40	86
Licenciatura em Ciências Agrícolas	-	-	-	-	30	14	-	-	-	-	-	-	-	-	44
Licenciatura em Computação	1	2	-	-	-	-	4	1	1	-	-	1	30	30	70
Licenciatura em Educação Física	8	7	-	-	-	-	1	-	-	-	1	-	40	40	97
Licenciatura em História	13	3	1	-	-	-	6	12	-	-	1	1	40	40	117
Licenciatura em Letras - Espanhol	1	2	1	-	-	-	3	5	-	-	-	1	40	40	93
Licenciatura em Pedagogia	7	4	-	-	-	-	7	3	-	-	-	-	40		61

Licenciatura em Química	3	2	1	-	-	-	3	-	1	-	1	2	80	40	133
Licenciatura Plena em Ciências Biológicas	19	17	-	-	-	-	9	5	-	-	-	2	80	80	212
Licenciatura Plena em Física	4	5	1	-	-	-	-	-	-	-	1	1	40	40	92
Licenciatura Plena em Matemática	2	1	-	-	-	-	1	2	-	-	2	-	70	70	148
Medicina Veterinária	4		-	-	-	-	9	6	6	4	-	-	50	50	129
Zootecnia	-	-	-	-	-	-	1	1	2	1	1	-	40	40	86
Total	96	71	4	0	30	14	103	50	16	8	12	10	1019	939	2372

Fonte: Relatório Sig@ emitido dia 13/08/2015.

Ingressos – UAG (Garanhuns)

Curso	Diplomado		Força de Lei		Transferência Externa		Transferência Interna		Reintegração		Sisu		Total
	2014.1	2014.2	2014.1	2014.2	2014.1	2014.2	2014.1	2014.2	2014.1	2014.2	2014.1	2014.2	
Agronomia	-	-	-	-	1	-	2	-	1	-	40	40	84
Bacharelado em Ciência da Computação	-	1	-	-	2	1	-	-	-	-	40	40	84
Engenharia de Alimentos	-	-	-	-	-	-	-	-	-	-	40	40	80
Licenciatura em Letras - Inglês	-	1	-	-	-	-	1	-	-	1	40	40	83
Licenciatura em Pedagogia	1	-	-	-	-	-	-	-	1	-	40	40	82
Medicina Veterinária	-	3	-	-	4	-	2	-	1	-	40	40	90
Zootecnia	-	-	1	-	1	-	-	-	-	-	39	40	81
Total	1	5	1	0	8	1	5	0	3	1	279	280	584

Fonte: Relatório Sig@ emitido dia 13/08/2015.

Ingressos – UAST (Serra Talhada)

Curso	Diplomado		Transferência Externa		Transferência Interna		Reintegração		Vestibular		Total
	2014.1	2014.2	2014.1	2014.2	2014.1	2014.2	2014.1	2014.2	2014.1	2014.2	
Agronomia	-	-	-	-	-	-	-	-	40	40	80
Bacharelado em Administração	-	-	2	-	1	-	-	-	40	40	83
Bacharelado em Ciências Biológicas	-	-	-	-	-	-	1	1	40	40	82
Bacharelado em Ciências Econômicas	-	-	-	1	-	-	-	-	40	40	81
Bacharelado em Sistemas de Informação	-	-	1	-	-	-	1	-	40	39	81
Engenharia de Pesca	-	-	-	-	-	-	-	1	40	28	69
Licenciatura em Letras - Inglês	1	-	-	-	-	-	-	-	40	40	81
Licenciatura em Química	1	-	-	-	-	-	-	-	40	37	78
Zootecnia	-	-	-	-	-	-	-	-	40	40	80
Total	2	0	3	1	1	0	2	2	360	344	715

Fonte: Relatório Sig@ emitido dia 13/08/2015.

Ingressos – UACSA (Cabo de S. Agostinho)

Curso	Diplomado		Transferência Externa		Transferência Interna		Reintegração		Sisu		Total	
	2014.1	2014.2	2014.1	2014.2	2014.1	2014.2	2014.1	2014.2	2014.1	2014.2		
Engenharia Civil	-	-	-	-	-	-	-	-	-	-	60	60
Engenharia Elétrica	-	-	-	-	-	-	-	-	-	-	60	60
Engenharia Eletrônica	-	-	-	-	-	-	-	-	-	-	60	60
Engenharia Mecânica	-	-	-	-	-	-	-	-	-	-	60	60
Engenharia dos Materiais	-	-	-	-	-	-	-	-	-	-	60	60
Total	0	0	0	0	-	0	0	0	0	0	300	300

Fonte: Relatório Sig@ emitido dia 13/08/2015.

Ingressos – Educação a Distância

Cursos a distância	Enem/SISU	
	2014	
	1º	2º
Licenciatura em Física	-	26
Licenciatura em Computação	-	46
2ª Licenciatura em Computação	-	24
Bacharelado em Sistemas de Informação	-	-
Bacharelado em Administração Pública	-	-
Licenciatura em História	-	-
Licenciatura em Letras	-	43
Licenciatura em Artes Visuais	-	34
Licenciatura Interdisciplinar em Ciências Naturais	-	-
Licenciatura em Pedagogia	-	14
2ª Licenciatura em Pedagogia	-	23
Total	0	210

Fonte: Relatório Sig@ emitido dia 13/08/2015.

Concluintes – Recife

Curso	2014.1	2014.2	Total
Agronomia	31	31	62
Bacharelado em Administração	23	12	35
Bacharelado em Ciência da Computação	-	1	1
Bacharelado em Ciências Biológicas	18	16	34
Bacharelado em Ciências Econômicas	23	20	43
Bacharelado em Ciências Sociais	7	12	19
Bacharelado em Gastronomia	6	5	11
Bacharelado em Sistemas de Informação	5	6	11
Economia Doméstica	3	11	14
Engenharia Agrícola e Ambiental	14	20	34
Engenharia de Pesca	13	12	25
Engenharia Florestal	9	9	18
Licenciatura em Ciências Agrícolas	11	7	18
Licenciatura em Computação	5	9	14
Licenciatura em Educação Física	5	10	15
Licenciatura em História	12	22	34
Licenciatura em Letras - Espanhol	14	8	22
Licenciatura em Pedagogia	1	18	19
Licenciatura em Química	18	31	49
Licenciatura Plena em Ciências Biológicas	29	43	72
Licenciatura Plena em Física	4	13	17
Licenciatura Plena em Matemática	16	20	36
Medicina Veterinária	43	39	82
Zootecnia	6	20	26
Total	316	395	711

Fonte: Relatório Sig@ emitido dia 13/08/2015.

Concluintes – Garanhuns

Curso	2014.1	2014.2	Total
Agronomia	9	11	20
Bacharelado em Ciência da Computação	1	4	5
Engenharia de Alimentos	6	11	17
Licenciatura em Letras - Inglês	10	16	26
Licenciatura em Pedagogia	21	22	43
Medicina Veterinária	28	22	50
Zootecnia	16	7	23
Total	91	93	184

Fonte: Relatório Sig@ emitido dia 13/08/2015.

Concluintes – Serra Talhada

Curso	2014.1	2014.2	Total
Agronomia	16	15	31
Bacharelado em Administração	22	17	39
Bacharelado em Ciências Biológicas	15	16	31
Bacharelado em Ciências Econômicas	13	5	18
Bacharelado em Sistemas de Informação	1	12	13
Engenharia de Pesca	1	14	15
Licenciatura em Letras - Inglês	14	15	29
Licenciatura em Química	8	16	24
Zootecnia	8	4	12
Total	82	114	196

Fonte: Relatório Sig@ emitido dia 13/08/2015.

Concluintes – Educação a Distância

Curso	2014.1	2014.2	Total
Bacharelado em Administração Pública	13	24	37
Bacharelado em Sistemas de Informação	-	23	23
Interdisciplinar em Ciências Naturais	-	19	19
Licenciatura em Artes Visuais	7	14	21
Licenciatura em Computação	17	61	78
Licenciatura em Física	15	1	16
Licenciatura em História	18	32	50
Licenciatura em Letras	-	14	14
Licenciatura em Pedagogia	167	75	242
2ª Licenciatura em Computação	31	-	31
2ª Licenciatura em Pedagogia	33	-	33
Total	301	263	564

Fonte: Relatório Sig@ emitido dia 13/08/2015.

Vinculados – Sede (Recife)

Curso	Intercâmbio		Matrícula Vínculo		Matriculado		Trancamento		Total	
	2014.1	2014.2	2014.1	2014.2	2014.1	2014.2	2014.1	2014.2	2014.1	2014.2
Agronomia	16	15	2	34	402	391	20	15	440	455
Bacharelado em Administração	1	-	-	24	317	319	31	23	349	366
Bacharelado em Ciência da Computação	16	22	-	17	196	209	11	9	223	257
Bacharelado em Ciências Biológicas	15	13	4	21	257	261	16	17	292	312
Bacharelado em Ciências Econômicas	1	-	1	27	258	256	34	24	294	307
Bacharelado em Ciências Sociais	-	-	3	27	253	240	32	48	288	315
Bacharelado em Gastronomia	-	-	-	7	114	112	6	16	120	135
Bacharelado em Sistemas de Informação	10	13	-	16	222	227	17	17	249	273
Economia Doméstica	-	-	20	33	136	147	8	3	164	183
Engenharia Agrícola e Ambiental	19	23	2	28	236	227	20	15	277	293
Engenharia de Pesca	9	13	1	27	236	225	15	9	261	274
Engenharia Florestal	8	7	-	25	236	222	11	12	255	266
Licenciatura em Ciências Agrícolas	1	1	1	27	109	89	18	14	129	131
Licenciatura em Computação	-	-	1	19	141	146	14	15	156	180
Licenciatura em Educação Física	-	-	-	31	198	212	13	7	211	250
Licenciatura em História	1	-	-	30	297	310	17	15	315	355
Licenciatura em Letras - Espanhol	4	2	-	27	224	225	10	16	238	270
Licenciatura em Pedagogia	1	-	-	22	148	138	12	3	161	163
Licenciatura em Química	8	9	2	45	369	335	27	15	406	404
Licenciatura Plena em Ciências Biológicas	20	18	2	45	531	547	23	27	576	637
Licenciatura Plena em Física	5	3	-	24	172	174	21	24	198	225
Licenciatura Plena em Matemática	4	2	1	46	303	272	18	27	326	347
Medicina Veterinária	31	23	3	23	483	477	22	25	539	548
Zootecnia	3	2	-	25	205	213	15	9	223	249
Total	173	166	43	650	6043	5974	431	405	6690	7195

Fonte: Relatório Sig@ emitido dia 13/08/2015.

Vinculados – UAG (Garanhuns)

Curso	Intercâmbio		Matrícula Vínculo		Matriculado		Trancamento		Total	
	2014.1	2014.2	2014.1	2014.2	2014.1	2014.2	2014.1	2014.2	2014.1	2014.2
Agronomia	2	5	-	16	238	239	3	8	243	268
Bacharelado em Ciência da Computação	6	12	1	32	160	167	21	9	188	220
Engenharia de Alimentos	1	-	-	36	166	159	9	4	176	199
Licenciatura em Letras - Inglês	-	-	-	21	227	233	8	10	235	264
Licenciatura em Pedagogia	-	-	1	22	222	221	8	4	231	247
Medicina Veterinária	9	8	-	15	361	353	9	9	379	385
Zootecnia	1	-	1	25	192	188	7	6	201	219
Total	19	25	3	167	1566	1560	65	50	1653	1802

Fonte: Relatório Sig@ emitido dia 13/08/2015.

Vinculados – UAST (Serra Talhada)

Curso	Intercâmbio		Matrícula Vínculo		Matriculado		Trancamento		Total	
	2014.1	2014.2	2014.1	2014.2	2014.1	2014.2	2014.1	2014.2	2014.1	2014.2
Agronomia	-	-	-	21	229	229	8	6	237	256
Bacharelado em Administração	-	-	-	31	263	253	17	9	280	293
Bacharelado em Ciências Biológicas	4	4	1	27	207	204	6	5	218	240
Bacharelado em Ciências Econômicas	-	-	-	27	207	204	17	13	224	244
Bacharelado em Sistemas de Informação	2	2	-	23	229	233	19	19	250	277
Engenharia de Pesca	-	1	-	40	173	158	6	4	179	203
Licenciatura em Letras - Inglês	-	-	-	23	249	250	7	8	256	281
Licenciatura em Química	2	2	-	22	216	214	7	10	225	248
Zootecnia	-	-	-	18	215	215	6	9	221	242
Total	8	9	1	232	1988	1960	93	83	2090	2284

Fonte: Relatório Sig@ emitido dia 13/08/2015.

Vinculados – UACSA (Cabo de S. Agostinho)

Curso	Intercâmbio		Matrícula Vínculo		Matriculado		Trancamento		Total 2014.2
	2014.1	2014.2	2014.1	2014.2	2014.1	2014.2	2014.1	2014.2	
Engenharia Civil	-	-	-	-	-	59	-	1	60
Engenharia Elétrica	-	-	-	-	-	60	-	-	60
Engenharia Eletrônica	-	-	-	-	-	60	-	-	60
Engenharia Mecânica	-	-	-	-	-	60	-	-	60
Engenharia dos Materiais	-	-	-	-	-	60	-	-	60
Total	-	-	-	-	-	299	-	1	300

Fonte: Relatório Sig@ emitido dia 13/08/2015.

Vinculados – Educação a Distância

Curso	Intercâmbio		Matrícula Vínculo		Matriculado		Trancamento		Total	
	2014.1	2014.2	2014.1	2014.2	2014.1	2014.2	2014.1	2014.2	2014.1	2014.2
Bacharelado em Administração Pública	-	-	-	11	239	223	17	7	256	241
Bacharelado em Sistemas de Informação	1	1	-	16	71	55	2	1	74	73
Interdisciplinar em Ciências Naturais	-	-	-	0	43	43	-	-	43	43
Licenciatura em Artes Visuais	-	-	-	6	84	105	2	2	86	113
Licenciatura em Computação	-	-	-	19	187	198	2	1	189	218
Licenciatura em Física	-	-	1	15	74	71	-	-	75	86
Licenciatura em História	-	-	-	6	111	88	5	4	116	98
Licenciatura em Letras	-	-	-	2	33	75	-	-	33	77
Licenciatura em Pedagogia	-	-	-	4	418	259	-	1	418	264
2ª Licenciatura em Computação	-	-	-	-	-	24	-	-	0	24
2ª Licenciatura em Pedagogia	-	-	-	-	-	23	-	-	0	23
Total	1	1	1	79	1260	1164	28	16	1290	1260

Fonte: Relatório Sig@ emitido dia 13/08/2015.

Desvinculados – Recife

Curso	Desistência		Desligamento		Desvinculado		Transferência Interna		Transferência Externa		Total
	2014.1	2014.2	2014.1	2014.2	2014.1	2014.2	2014.1	2014.2	2014.1	2014.2	
Agronomia	14	14	3	3	64	3	-	-	1	1	103
Bacharelado em Administração	2	2	-	1	31	1	-	-	-	-	37
Bacharelado em Ciência da Computação	8	8	6	3	33	-	-	-	1	1	60
Bacharelado em Ciências Biológicas	8	6	2	2	42	1	-	-	-	-	61
Bacharelado em Ciências Econômicas	8	3	6	6	32	1	-	1	-	-	57
Bacharelado em Ciências Sociais	6	6	2	2	46	2	-	-	-	-	64
Bacharelado em Gastronomia	1	1	-	-	22	1	1	-	1	-	27
Bacharelado em Sistemas de Informação	7	7	4	3	48	4	-	-	-	-	73
Economia Doméstica	8	8		2	39	-	-	-	-	-	57
Engenharia Agrícola e Ambiental	8	10	6	5	36	-	-	-	-	-	65
Engenharia de Pesca	11	9	4	3	46	2	-	-	-	-	75
Engenharia Florestal	4	18	4	2	44	-	-	-	1	-	73
Licenciatura em Ciências Agrícolas	-	1	3	-	46	-	-	-	-	-	50
Licenciatura em Computação	10	1	3	4	34	-	-	-	-	-	52
Licenciatura em Educação Física	7	-	1	-	40	3	-	-	-	-	51
Licenciatura em História	7	1	2	1	33	2	-	-	1	-	47
Licenciatura em Letras - Espanhol	6	1	-	-	46	1	-	-	-	-	54
Licenciatura em Pedagogia	5	4	1	-	17	-	-	-	-	-	27
Licenciatura em Química	25	15	8	8	77	5	-	-	-	-	138
Licenciatura Plena em Ciências Biológicas	18	7	4	4	67	3	-	-	2	-	105
Licenciatura Plena em Física	13	11	5	3	63	1	-	-	-	-	96
Licenciatura Plena em Matemática	18	24	9	10	82	2	-	-	-	-	145
Medicina Veterinária	2	6	3	1	34	-	-	-	1	1	48
Zootecnia	13	5	4	2	54	-	-	3	-	-	81
Total	209	168	80	65	1076	32	1	4	8	3	1646

Fonte: Relatório Sig@ emitido dia 13/08/2015.

Desvinculados – Garanhuns

Curso	Desistência		Desligamento		Desvinculado		Transferência Interna		Total
	2014.1	2014.2	2014.1	2014.2	2014.1	2014.2	2014.1	2014.2	
Agronomia	3	3	1	2	32	1	1	-	43
Bacharelado em Ciência da Computação	19	1	3	8	47	-	-	-	78
Engenharia de Alimentos	13	8	2	3	30	-	-	-	56
Licenciatura em Letras - Inglês	3	3			37	-	-	-	43
Licenciatura em Pedagogia	3	1	1	2	28	-	-	-	35
Medicina Veterinária	3	6	2	3	20	1	5	-	40
Zootecnia	13	3		2	44	1	3	-	66
Total	57	25	9	20	238	3	9	0	361

Fonte: Relatório Sig@ emitido dia 13/08/2015.

Desvinculados – Serra Talhada

Curso	Desistência		Desligamento		Desvinculado		Transferência Interna		Transferência Externa		Total
	2014.1	2014.2	2014.1	2014.2	2014.1	2014.2	2014.1	2014.2	2014.1	2014.2	
Agronomia	4	3	2	3	35	-	4	1	-	-	52
Bacharelado em Administração	4	3	2	2	28	-	-	-	-	-	39
Bacharelado em Ciências Biológicas	10	0	5	-	50	1	1	-	-	-	67
Bacharelado em Ciências Econômicas	3	3	6	4	42	-	2	1	1	-	62
Bacharelado em Sistemas de Informação	2	5	9	5	41	1	1	-	-	-	64
Engenharia de Pesca	7	4	3	-	45	-	-	-	-	-	59
Licenciatura em Letras - Inglês	6	-	1	-	32	1	1	-	-	-	41
Licenciatura em Química	4	5	-	-	45	1	-	-	-	-	55
Zootecnia	9	4	-	4	40	1	2	2	-	-	62
Total	49	27	28	18	358	5	5	4	1	0	501

Fonte: Relatório Sig@ emitido dia 13/08/2015.

Desvinculados – Educação a Distância

Curso	Desistência		Desligamento		Desvinculado		Transferência Interna		Total
	2014.1	2014.2	2014.1	2014.2	2014.1	2014.2	2014.1	2014.2	
Bacharelado em Administração Pública	-	2			39	-			41
Bacharelado em Sistemas de Informação	2	-			16	2			20
Interdisciplinar em Ciências Naturais	-	-			4	-			4
Licenciatura em Artes Visuais	2	-			13	-			15
Licenciatura em Computação	2	-	7		35	-	1		45
Licenciatura em Física	-	-			12	-			12
Licenciatura em História	1	-			13	-			14
Licenciatura em Letras	-	-			1	-			1
Licenciatura em Pedagogia	-	2			10	-			12
Total	7	4	7	0	143	2	1	0	164

Fonte: Relatório Sig@ emitido dia 13/08/2015.

PÓS-GRADUAÇÃO

VAGAS/INSCRITOS

INGRESSOS

TITULADOS

VINCULADOS

DESVINCULADOS

DEFESAS (DISSERTAÇÕES E TESES)

CONCEITO CAPES

GRUPOS DE PESQUISA CADASTRADOS NO CNPq

PESQUISAS APROVADAS

BOLSAS

Vagas/Inscritos – Mestrado

Curso	Vagas 1º Semestre	Inscritos 1º Semestre	Vagas 2º Semestre	Inscritos 2º Semestre	Total de vagas	Total de inscritos
Administração e Desenvolvimento Rural	20	40	-	-	20	40
Agronomia (Ciências do Solo)	10	17	1	3	11	20
Agronomia (Melhoramento Genético de Plantas)	12	20	9	12	21	32
Biociência Animal	13	16	-	-	13	16
Biometria e Estatística Aplicada	17	62	-	-	17	62
Botânica	18	24	-	-	18	24
Ciência Animal e Pastagens	7	15	10	20	17	35
Ciência Animal e Tropical	21	32	-	-	21	32
Ciência e Tecnologia de Alimentos	8	36	-	-	8	36
Ciências Florestais	12	24	1	3	13	27
Consumo, Cotidiano e Desenvolvimento Social	15	32	-	-	15	32
Ecologia	17	24	-	-	17	24
Educação, Cultura e Identidades	20	147	-	-	20	147
Engenharia Agrícola	24	14	8	31	32	45
Engenharia Ambiental	10	63	5	28	15	91
Ensino de Ciências	25	106	-	-	25	106
Entomologia Agrícola	7	18	-	-	7	18
Extensão Rural e Desenvolvimento Local	15	44	-	-	15	44
Física Aplicada	10	22	-	-	10	22
Fitopatologia	9	31	2	3	11	34
História Social da Cultura Regional	30	64	-	-	30	64
Informática Aplicada	15	46	-	-	15	46
Medicina Veterinária	25	38	-	-	25	38
Produção Agrícola	10	55	6	25	16	80
Produção Vegetal	4	38	1	7	5	45
Química	10	16	10	7	20	23
Recursos Pesqueiros e Aquicultura	26	28	5	4	31	32
Sanidade e Reprodução de Ruminantes	6	6	4	5	10	11
Tecnologia e Gestão em Educação a Distância	-	-	15	11	15	11
Zootecnia	31	33	4	8	35	41
Total	447	1111	81	167	528	1278

Fonte: Relatório de Gestão PRPPG 2014

Vagas/Inscritos – Doutorado

Curso	Vagas 1º Semestre	Inscritos 1º Semestre	Vagas 2º Semestre	Inscritos 2º Semestre	Total de vagas	Total de inscritos
Agronomia (Ciências do Solo)	3	33	1	7	4	40
Biociência Animal	16	18	-	-	16	18
Biometria e Estatística Aplicada	6	20	-	-	6	20
Botânica	12	19	-	-	12	19
Ciência Animal Tropical	14	15	-	-	14	15
Ciência Veterinária	23	28	-	-	23	28
Ciências Florestais	7	18	1	5	8	23
Engenharia Agrícola	7	19	6	8	13	27
Ensino de Ciências e Matemática	-	-	10	40	10	40
Entomologia Agrícola	10	17	0	0	10	17
Etnobiologia e Conservação da Natureza	19	13	15	11	34	24
Fitopatologia	5	14	1	5	6	19
Melhoramento Genético de Plantas	1	6	3	7	4	13
Recursos Pesqueiros e Aquicultura	15	13	3	3	18	16
Zootecnia	15	53	3	9	18	62
Total	153	286	43	95	196	381

Fonte: Relatório de Gestão PRPPG 2014

Ingressos – Mestrado

Curso	Processo de Seleção		Reintegração	
	2014.1	2014.2	2014.1	2014.2
Administração e Desenvolvimento Rural	17	-	1	-
Biociência Animal	10	-	-	-
Biometria e Estatística Aplicada	11	-	-	1
Botânica	10	-	-	-
Ciência Animal e Pastagens	7	7	-	-
Ciência do Solo	4	2	-	-
Ciência e Tecnologia de Alimentos	7	-	-	-
Ciência Veterinária	23	-	-	-
Ciências Florestais	11	1	-	-
Consumo Cotidiano e Desenvolvimento Local	15			
Ecologia	7	-	-	-
Educação, Culturas e Identidades	20	-	-	-
Engenharia Agrícola	9	11	-	-
Engenharia Ambiental	7	4	-	-
Ensino das Ciências	25	-	-	-
Entomologia Agrícola	7	-	-	-
Extensão Rural e Desenvolvimento Local	15	-	-	-
Fitopatologia	10	2	-	-
Física Aplicada	9	-	-	-
História Social da Cultura Regional	18	-	-	-
Informática Aplicada	15	-	-	-
Melhoramento Genético de Plantas	5	7	-	-
Matemática em Rede Nacional	30			
Produção Agrícola	9	6	-	-
Produção Vegetal	10	6	-	-
Química	8	7	-	-
Recursos Pesqueiros e Aquicultura	14	1	-	-
Sanidade e Reprodução de Ruminantes	4	4	-	-
Zootecnia	12	2	-	-
Total	349	60	1	1

Fonte: Relatório Sig@ emitido dia 18/08/2015

Ingressos – Doutorado

Curso	Processo de Seleção		Reintegração	
	2014.1	2014.2	2014.1	2014.2
Biociência Animal	11	-	1	-
Biometria e Estatística Aplicada	12	-	1	3
Biotecnologia	15	15	-	-
Botânica	1	-	-	-
Ciência Animal e Tropical	12	-	-	-
Ciência do Solo	7	4	-	-
Ciência Veterinária	23	-	1	2
Ciências Florestais	7	3	-	-
Desenvolvimento e Inovação em Tecnologia em Medicamentos	3	1		
Engenharia Agrícola	6	5	-	-
Entomologia Agrícola	9	-	-	-
Ensino das Ciências e Matemática	-	10		
Etnobiologia e Conservação da Natureza	5	5		
Fitopatologia	7	3	-	-
Melhoramento Genético de Plantas	2	5	-	-
Recursos Pesqueiros e Aquicultura	10	1	-	-
Zootecnia	17	6	-	-
Total	147	58	4	5

Fonte: Relatório Sig@ emitido dia 18/08/2015

Titulados – Mestrado

Curso	Titulados		Total
	2014.1	2014.2	
Administração e Desenvolvimento Rural	10	10	20
Biociência Animal	2	9	11
Biometria e Estatística Aplicada	5	4	9
Botânica	1	12	13
Ciência Animal e Pastagens	-	1	1
Ciência Animal e Tropical	1	11	12
Ciência do Solo	4	4	8
Ciência e Tecnologia de Alimentos	6	6	12
Ciência Veterinária	3	3	6
Ciências Florestais	4	6	10
Ecologia	-	9	9
Educação, Culturas e Identidades	-	-	0
Engenharia Agrícola	5	4	9
Engenharia Ambiental	-	2	2
Ensino das Ciências	1	2	3
Entomologia Agrícola	2	4	6
Extensão Rural e Desenvolvimento Local	6	3	9
Fitopatologia	4	5	9
Física Aplicada	7	6	13
História Social da Cultura Regional	3	9	12
Informática Aplicada	1	-	1
Melhoramento Genético de Plantas	6	2	8
Matemática em Rede Nacional	18	-	18
Produção Agrícola	2	7	9
Produção Vegetal	-	7	7
Química	5	9	14
Recursos Pesqueiros e Aquicultura	7	6	13
Sanidade e Reprodução de Ruminantes	1	8	9
Tecnologia e Gestão em Educação a Distância	-	-	0
Zootecnia	3	7	10
Total	107	156	263

Fonte: Relatório Sig@ emitido dia 14/08/2015

Titulados – Doutorado

Curso	Titulados		Total
	2014.1	2014.2	
Biociência Animal	4	6	10
Biometria e Estatística Aplicada	-	7	7
Biotecnologia	2	-	2
Botânica	2	11	13
Ciência Animal Tropical	1	3	4
Ciência do Solo	-	6	6
Ciência Veterinária	3	7	10
Ciências Florestais	-	4	4
Desenvolvimento e Inovação Tecnológica em Medicamentos	1	-	1
Engenharia Agrícola	7	1	8
Ensino de Ciências e Matemática	-	-	0
Entomologia Agrícola	-	9	9
Fitopatologia	1	4	5
Melhoramento Genético de Plantas	-	-	0
Recursos Pesqueiros e Aquicultura	3	4	7
Zootecnia	4	6	10
Total	28	68	96

Fonte: Relatório Sig@ emitido dia 14/08/2015

Vinculados – Mestrado

Curso	Matriculado		Trancamento		Matrícula Vínculo		Total	
	2014.1	2014.2	2014.1	2014.2	2014.1	2014.2	2014.1	2014.2
Administração e Desenvolvimento Rural	34	23	2	1	-	-	36	24
Biociência Animal	22	12	-	-	-	-	22	12
Biometria e Estatística Aplicada	24	21	-	-	-	-	24	21
Botânica	22	12	-	-	-	-	22	12
Ciência Animal e Pastagens	21	23	-	-	-	-	21	23
Ciência Animal e Tropical	34	21	-	-	-	-	34	21
Ciência do Solo	15	15	-	-	-	-	15	15
Ciência e Tecnologia de Alimentos	27	19	-	-	-	-	27	19
Ciência Veterinária	39	34	-	-	-	-	39	34
Ciências Florestais	24	18	-	-	-	-	24	18
Consumo, Cotidiano e Desenvolvimento Social	24	24	-	-	-	-	24	24
Ecologia	29	29	-	-	1	-	30	29
Educação, Cultura e Identidades	20	20	-	-	-	-	20	20
Engenharia Agrícola	20	25	-	-	-	-	20	25
Engenharia Ambiental	21	22	-	-	-	-	21	22
Ensino das Ciências	44	38	-	-	-	-	44	38
Entomologia Agrícola	14	10	-	-	-	-	14	10
Extensão Rural e Desenvolvimento Local	35	27	-	-	-	-	35	27
Fitopatologia	18	12	-	-	-	-	18	12
Física Aplicada	23	13	-	-	-	-	23	13
História Social da Cultura Regional	28	16	-	-	-	-	28	16
Informática Aplicada	28	23	-	-	-	-	28	23
Melhoramento Genético de Plantas	27	30	-	-	-	-	27	30
Matemática em Rede Nacional	54	42	-	-	-	-	54	42
Produção Agrícola	23	22	-	-	-	-	23	22
Produção Vegetal	23	23	-	-	-	-	23	23
Química	30	28	-	-	-	-	30	28

Recursos Pesqueiros e Aquicultura	29	23	-	-	-	-	29	23
Sanidade e Reprodução de Ruminantes	17	15	-	-	-	-	17	15
Tecnologia e Gestão em Educação a Distância	6	5	-	-	-	-	6	5
Zootecnia	30	24	-	-	-	-	30	24
Total	805	669	2	1	1	0	808	670

Fonte: Relatório Sig@ emitido dia 14/08/2015

Vinculados – Doutorado

Curso	Matriculado		Trancamento		Matrícula Vínculo		Total	
	2014.1	2014.2	2014.1	2014.2	2014.1	2014.2	2014.1	2014.2
Biociência Animal	49	42					49	42
Biometria e Estatística Aplicada	37	31					37	31
Biotecnologia	43	45					43	45
Botânica	40	33					40	33
Ciência Animal Tropical	30	28					30	28
Ciência do Solo	40	38					40	38
Ciência Veterinária	74	71					74	71
Ciências Florestais	26	25					26	25
Desenvolvimento e Inovação em Tecnologia em Medicamentos	17	17					17	17
Engenharia Agrícola	27	29					27	29
Ensino de Ciências e Matemática	27	31					27	31
Entomologia Agrícola	34	30					34	30
Etnobiologia e Conservação da Natureza	25	31					25	31
Fitopatologia	33	29					33	29
Melhoramento Genético de Plantas	15	20					15	20
Recursos Pesqueiros e Aquicultura	42	39					42	39
Zootecnia	68	65					68	65
Total	627	604	0	0	0	0	627	604

Fonte: Relatório Sig@ emitido dia 14/08/2015

Desvinculados – Mestrado

Curso	Desistência		Desligamento		Desvinculado		Total
	2014.1	2014.2	2014.1	2014.2	2014.1	2014.2	
Administração e Desenvolvimento Rural	-	-	-	3	-	-	3
Biociência Animal	-	-	-	1	-	-	1
Biometria e Estatística Aplicada	1	-	1	1	-	-	3
Botânica	-	-	-	-	-	-	-
Ciência Animal e Pastagens	-	-	-	1	-	-	1
Ciência Animal e Tropical	-	-	-	2	-	-	2
Ciência do Solo	-	-	-	1	-	-	1
Ciência e Tecnologia de Alimentos	-	-	-	1	-	-	1
Ciência Veterinária	-	-	2	1	-	-	3
Ciências Florestais	-	-	2	1	-	-	3
Ecologia	-	-	-	-	-	-	-
Educação, Culturas e Identidades	-	-	-	-	-	-	-
Engenharia Agrícola	-	-	1	1	-	-	2
Engenharia Ambiental	-	-	-	-	-	-	-
Ensino das Ciências	-	-	-	1	-	-	1
Entomologia Agrícola	-	-	-	-	-	-	-
Extensão Rural e Desenvolvimento Local	-	-	-	2	-	-	2
Fitopatologia	-	-	-	2	-	-	2
Física Aplicada	2	-	-	1	-	-	3
História Social da Cultura Regional	-	-	1	-	-	-	1
Informática Aplicada	-	-	-	-	-	-	-
Melhoramento Genético de Plantas	1	-	-	-	-	-	1
Matemática em Rede Nacional	-	-	17	6	-	-	23
Produção Agrícola	-	-	1	-	-	-	1
Produção Vegetal	-	2	1	-	-	-	3
Química	-	-	1	1	-	-	2
Recursos Pesqueiros e Aquicultura	-	-	-	2	1	-	3
Sanidade e Reprodução de Ruminantes	-	-	-	1	-	-	1
Tecnologia e Gestão em Educação a Distância	-	-	5	1	-	-	6
Zootecnia	-	-	-	1	-	-	1
Total	4	2	32	31	1	-	70

Fonte: Relatório Sig@ emitido dia 14/08/15

Desvinculados – Doutorado

Curso	Desistência		Desligamento		Desvinculado		Total
	2014.1	2014.2	2014.1	2014.2	2014.1	2014.2	
Biociência Animal	-	-	-	1	-	-	1
Biometria e Estatística Aplicada	-	-	5	2	-	-	7
Biotecnologia	-	-	-	-	-	-	0
Botânica	-	-	-	-	-	-	0
Ciência Animal Tropical	-	-	-	-	-	-	0
Ciência do Solo	-	-	-	1	-	-	1
Ciência Veterinária	-	-	4	3	2	-	9
Ciências Florestais	-	-	2	-	-	-	2
Engenharia Agrícola	-	-	-	1	-	-	1
Ensino de Ciências e Matemática	-	-	-	-	-	-	0
Entomologia Agrícola	-	-	-	-	-	-	0
Fitopatologia	-	-	-	1	-	-	1
Melhoramento Genético de Plantas	-	-	-	-	-	-	0
Recursos Pesqueiros e Aquicultura	-	-	1	2	-	-	3
Zootecnia	-	1	-	-	-	1	2
Total	0	1	12	11	2	1	27

Fonte: Relatório Sig@ emitido dia 14/08/2015

Defesas – Dissertações

Curso	Nº de defesas
Administração e Desenvolvimento Rural	19
Agronomia (Ciências do Solo)	11
Agronomia (Melhoramento Genético de Plantas)	16
Biociência Animal	15
Biometria e Estatística Aplicada	13
Botânica	8
Ciência Animal e Pastagens	8
Ciência Animal e Tropical	14
Ciência e Tecnologia de Alimentos	7
Ciências Florestais	9
Consumo, Cotidiano e Desenvolvimento Social	-
Ecologia	12
Educação, Cultura e Identidades	-
Engenharia Agrícola	11
Engenharia Ambiental	-
Ensino de Ciências	18
Entomologia Agrícola	7
Extensão Rural e Desenvolvimento Local	13
Física Aplicada	9
Fitopatologia	9
História Social da Cultura Regional	11
Informática Aplicada	4
Medicina Veterinária	20
Produção Agrícola	12
Produção Vegetal	13
Química	5
Recursos Pesqueiros e Aquicultura	13
Sanidade e Reprodução de Ruminantes	7
Tecnologia e Gestão em Educação a Distância	11
Zootecnia	14
Total	309

Fonte: Relatório de Gestão PRPPG 2014.

Defesas – Teses

Curso	Nº de defesas
Agronomia (Ciências do Solo)	3
Biociência Animal	13
Biometria e Estatística Aplicada	3
Botânica	5
Ciência Animal Tropical	1
Ciência Veterinária	13
Ciências Florestais	6
Engenharia Agrícola	12
Ensino de Ciências e Matemática	5
Entomologia Agrícola	4
Etnobiologia e Conservação da Natureza	-
Fitopatologia	9
Melhoramento Genético de Plantas	-
Recursos Pesqueiros e Aquicultura	11
Zootecnia	15
Total	100

Fonte: Relatório de Gestão PRPPG 2014.

Conceito CAPES* – Mestrado

Curso	Conceito CAPES
Administração e Desenvolvimento Rural	3
Agronomia (Ciências do Solo)	5
Agronomia (Melhoramento Genético de Plantas)	4
Biociência Animal	4
Biometria e Estatística Aplicada	5
Botânica	4
Ciência Animal e Pastagens	3
Ciência Animal e Tropical	4
Ciência e Tecnologia de Alimentos	4
Ciências Florestais	4
Consumo, Cotidiano e Desenvolvimento Social	3
Controladoria**	3
Ecologia	3
Educação, Cultura e Identidades	3
Engenharia Agrícola	5
Engenharia Ambiental	3
Ensino de Ciências	4
Entomologia Agrícola	5
Extensão Rural e Desenvolvimento Local	3
Física Aplicada	3
Física em rede nacional (mestrado profissional)	4
Fitopatologia	5
História Social da Cultura Regional	3
Informática Aplicada	3
Letras em rede nacional (mestrado profissional)	4
Matemática em rede nacional (mestrado profissional)	3
Medicina Veterinária	5
Produção Agrícola	3
Produção Vegetal	3
Química	4
Recursos Pesqueiros e Aquicultura	4
Sanidade e Reprodução de Ruminantes	3
Tecnologia e Gestão em Educação a Distância (mestrado profissional)	3
Zootecnia	4

* Coordenação de Aperfeiçoamento de Pessoal de Nível Superior.

**Programa aprovado em dezembro de 2014.

Fonte: Relatório de Gestão PRPPG 2014.

Conceito CAPES – Doutorado

Curso	Conceito CAPES
Agronomia (Ciências do Solo)	5
Biociência Animal	4
Biometria e Estatística Aplicada	5
Biotecnologia	5
Botânica	4
Ciência Animal Tropical	4
Ciência Veterinária	5
Ciências Florestais	4
Desenvolvimento e Inovação Tecnológica de Medicamentos	4
Engenharia Agrícola	5
Ensino de Ciências e Matemática	4
Entomologia Agrícola	5
Etnobiologia e Conservação da Natureza	4
Fitopatologia	5
Melhoramento Genético de Plantas	4
Recursos Pesqueiros e Aquicultura	4
Zootecnia	4

Fonte: Relatório de Gestão PRPPG 2014.

Professores cursando Pós-Graduação no país e exterior

Mestrado		Doutorado		Pós-Doutorado	
No país	No exterior	No país	No exterior	No país	No exterior
1	-	12	2	2	9
Destino		Destino		Destino	
Unicap	-	Unicamp, UFPB, UFCG, UFRPE, FIOCRUZ/PE, UFRJ, UFPE, UFLA, UFPR.	França, Portugal	ESAL/USP	EUA, França, Inglaterra, Itália, Portugal

Fonte: Relatório de Gestão PRPPG 2014.

Professores Bolsistas – Pós-Graduação 2014

Professores Bolsistas de Produtividade junto ao CNPq	
Departamento ou Unidade Acadêmica	Número de Bolsistas de Produtividade ou Desenvolvimento
Agronomia	19
Biologia	11
Ciências Domésticas	1
Ciências Florestais	2
Ciências Moleculares	3
Educação	1
Engenharia Agrícola	4
Estatística e Informática	3
Física	3
Medicina Veterinária	7
Morfologia e Fisiologia Animal	4
Pesca	7
Química	4
Unidade Acadêmica de Garanhuns	3
Zootecnia	12
Total	84

Fonte: Relatório de Gestão PRPPG 2014.

Grupos de Pesquisa cadastrados no CNPq

Área	Quantidade de grupos de pesquisa
Ciência Agrárias	26
Ciências Biológicas	11
Ciências Exatas	9
Ciências Humanas	8
Ciências da Saúde	1
Ciências Sociais	4
Total	59

Fonte: Relatório de Gestão PRPPG 2014.

Quantitativo das pesquisas aprovadas por Departamento/Unidade

Dept./Unidade	Cadastradas em 2014	Andamento em 2014	Concluídas em 2014
CODAI	1	2	1
DADM	14	22	7
DB	16	51	10
DCD	6	13	3
DCFL	5	6	-
DCM*	2	8	1
DEAGRI	7	7	-
DECISO	5	14	4
DECON	2	2	-
DED	13	17	4
DEHIST	4	7	1
DEINFO	10	21	6
DEPA	15	39	13
DEPAq	8	20	2
DF	1	3	1
DLCH	4	16	11
DMFA	5	16	6
DMV	5	23	16
DQ	6	15	2
DTE	1	1	-
DTR	8	29	14
DZ	12	27	8
UAG	4	43	19
UAST	40	76	17
Total	194	478	146

*Departamento de Ciências Moleculares. Esse departamento foi extinto em 2015.

Fonte: Relatório de Gestão PRPPG 2014

Outras informações

Relatório de grupos de pesquisa cadastrados no CNPq	165
Projetos de pesquisa	194
Eventos realizados	2

Fonte: Relatório de Gestão PRPPG 2014.

Programa Institucional de Bolsas de Iniciação Científica – PIBIC – Sede

Descrição do programa: O Programa de Iniciação Científica (IC) da Universidade Federal Rural de Pernambuco (UFRPE) tem por principal objetivo despertar a vocação científica e incentivar talentos potenciais entre estudantes de graduação universitária, mediante participação em projeto de pesquisa, orientados por pesquisador qualificado; bem como estimular maior articulação entre a graduação e a pós-graduação.

Resultados alcançados: Houve um aumento de 2,8% concedidas pelo CNPq em relação ao ano de 2013.

Departamento	Orient. Inscritos	Bolsas Concedidas	Alunos Inscritos	Orient. Aprovados	Bolsa PIBIC/FACEPE ¹	Bolsa PIBIC CNPq	Bolsa PIBIC UFRPE
Administração	10	6	11	6	82	6	
Agronomia	25	33	34	24		21	12
Biologia	28	33	44	24		23	10
Ciência Florestal	3	3	3	2		3	-
Ciências Domésticas	5	7	9	5		5	2
Ciências Moleculares	10	11	12	9		7	4
Ciências Sociais	6	6	9	5		2	4
Educação	9	8	15	7		5	3
Educação Física	2	-	-	-		-	-
Engenharia Agrícola	13	18	22	13		12	6
Estatística e Informática	5	3	6	3		3	
Física	4	4	4	4		3	1
História	8	8	9	6		6	2
Letras e Ciências Humanas	8	6	9	5		5	1
Matemática	-	-	-	-		-	-
Medicina Veterinária	20	20	23	17		11	9
Morfologia e Fisiologia Animal	17	15	17	11		10	5
Pesca e Aquicultura	13	14	15	10		14	-
Química	11	10	11	9		7	3
Tecnologia Rural	7	3	4	3		2	1
Zootecnia	16	23	24	14		14	9
CODAI	1	2	2	1		2	-
UAG	45	37	54	28		12	26
UAST	43	44	64	36	21	26	18
Total	309	314	401	242	115	213	101

¹Informação fornecida pela Unidade de Fomento (FACEPE) no dia 23/12/2014.

Fonte: Relatório de Gestão PRPPG 2014.

ENSINO MÉDIO E TÉCNICO

INFORMAÇÕES GERAIS
BOLSA PIBIC ENSINO MÉDIO

Informações Gerais – Médio e Técnico

Nome do curso	Tipo	1º Semestre				2º Semestre			
		Vagas	Inscritos	Matriculados	Concluintes	Vagas	Inscritos	Matriculados	Concluintes
Ensino Médio	Presencial	60	-	139	-	-	-	-	10
Médio integrado à Agropecuária	Presencial	30	-	16	-	-	-	14	*
Téc. em Adm. Marketing Empresarial	Presencial	60	-	131	28	60	-	136	28
Téc. Alimentos	Presencial	60	-	125	6	60	-	122	8
	A distância	106	260	83	21	106	121	104	14
Téc. Agropecuária	Presencial	60	-	131	52	60	-	127	*
Téc. Administração	A distância	106	292	83	49	106	126	97	*
Téc. em Açúcar e Álcool	A distância	106	139	60	31	106	76	61	*

*Cursos não encerrados no período verificado.

Fonte: Relatório de Atividades CODAI 2014.

Programa Institucional de Bolsas de Iniciação Científica – Ensino Médio – PIBIC – EM

Descrição do programa: O Programa Institucional de Bolsas de Iniciação Científica para o Ensino Médio /PIBIC-EM, objetiva despertar a vocação científica e incentivar talentos potenciais entre estudantes dos ensinos médios e profissionais da Rede Pública, mediante sua participação em atividades de pesquisa científica ou tecnológica, orientadas por docente/pesquisador qualificado, em instituições de ensino superior ou institutos e centros de pesquisas. Este programa visa ainda estimular no estudante o desenvolvimento do pensamento científico, tecnológico e artístico-cultural, com aprimoramento do espírito crítico, e a aprendizagem de técnicas e métodos científicos.

Resultados alcançados: Aprovação de 8 (oito) bolsas pelo CNPq.

Departamento	Orient. inscritos	Bolsas concedidas	Alunos inscritos	Orient. aprovados	Bolsa PIBIC CNPq	Bolsa PIBIC UFRPE
Biologia	2	3	3	2		3
Ciências Sociais	1	3	3	1		3
CODAI	4	7	7	4	4	3
Educação	1	2	2	1	2	
Estatística e Informática	1	2	2	1		2
Física	1	2	2	1		2
História	1	2	2	1		2
Morfologia e Fisiologia Animal	3	5	5	3	2	3
Zootecnia	1	1	1	1		1
UAST	3	4	4	3		4
Total	18	31	31	18	8	23

Fonte: Relatório de Gestão PRPPG 2014.

ACOMPANHAMENTO DE EGRESSOS

INFORMAÇÕES PESSOAIS

AVALIAÇÃO DO CURSO/INSTITUIÇÃO

SITUAÇÃO PROFISSIONAL

INFRAESTRUTURA

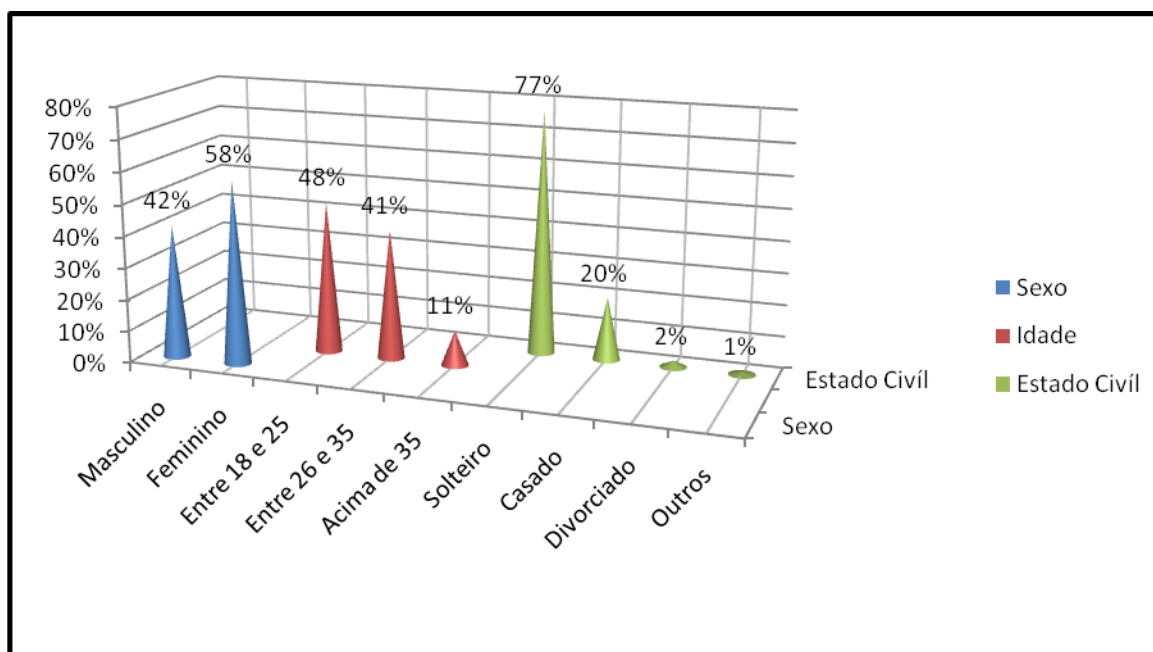
EMPREENDEDORISMO

SUGESTÕES PARA MELHORIA PARA DOS CURSOS

Seguem abaixo as informações relativas à pesquisa realizada com egressos referentes ao exercício 2013/2014.1. Ao todo foram obtidas 617 respostas, sendo 401 de egressos da Sede, 7 do CODAI, 99 da UAST e 110 da UAG.

Informações pessoais

Relação idade, sexo e estado civil dos egressos respondentes



Fonte: Relatório de Atividades CAME 2014.

Educação Continuada

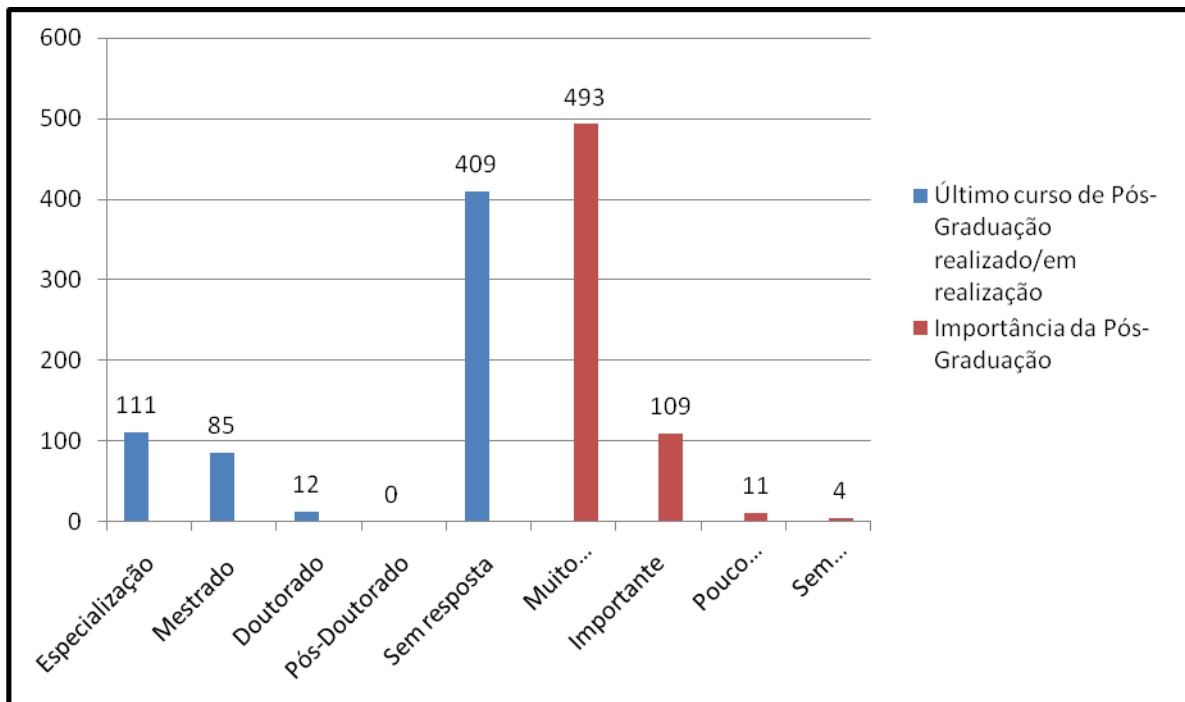
Dos egressos respondentes, 80% consideraram muito importante os cursos de pós-graduação na continuação de sua formação dos quais apresentamos na tabela abaixo.

Atividades de interesse em educação continuada na UFRPE para os egressos:

Atividades	%
Palestras de atualização de temas específicos por área de conhecimento	1%
Cursos de especialização	11%
Mestrado	12%
Doutorado	2%
Cursos de extensão	2%
Todas as respostas acima	72%

Fonte: Relatório de Atividades CAME 2014.

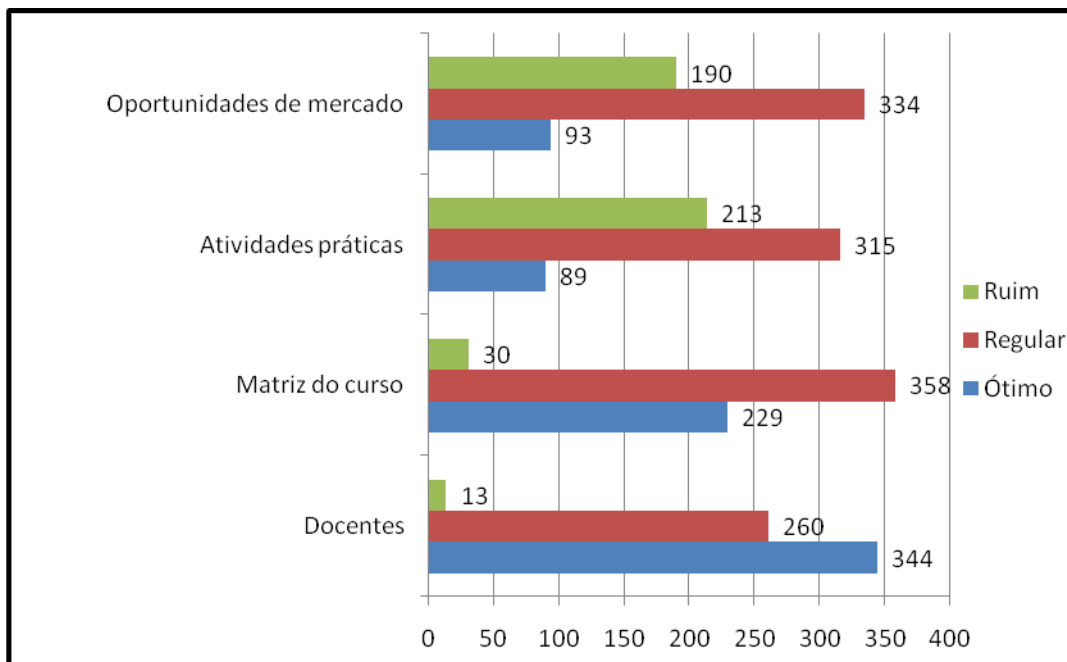
Relação último curso de Pós – Graduação realizado e importância da Pós - Graduação



Fonte: Relatório de Atividades CAME 2014.

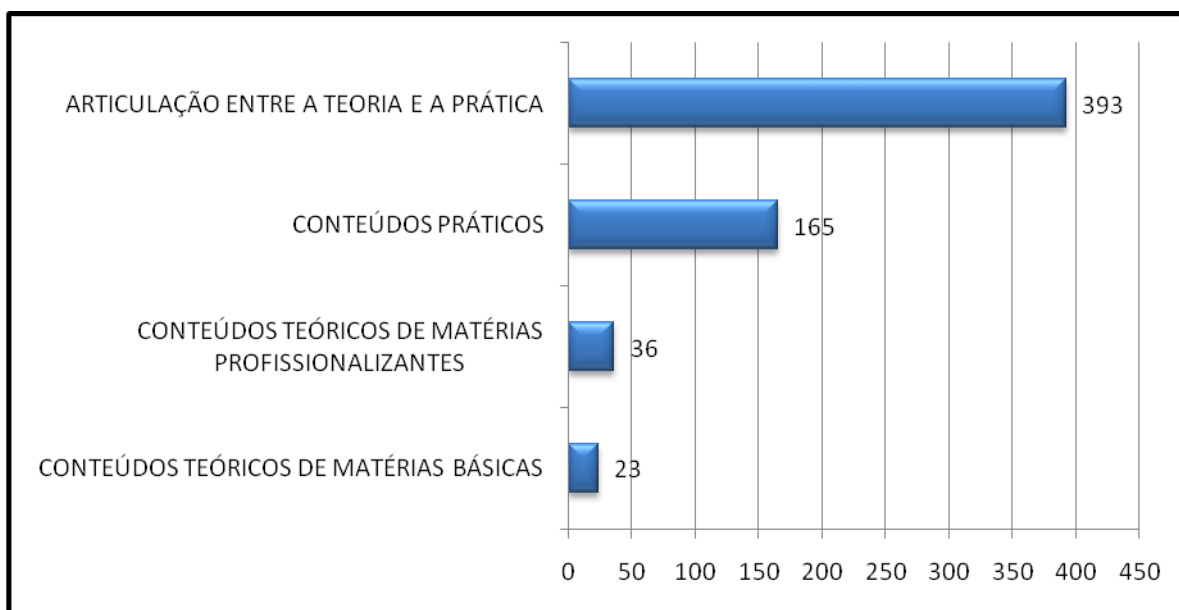
Avaliação Curso/Instituição

Avaliação do curso



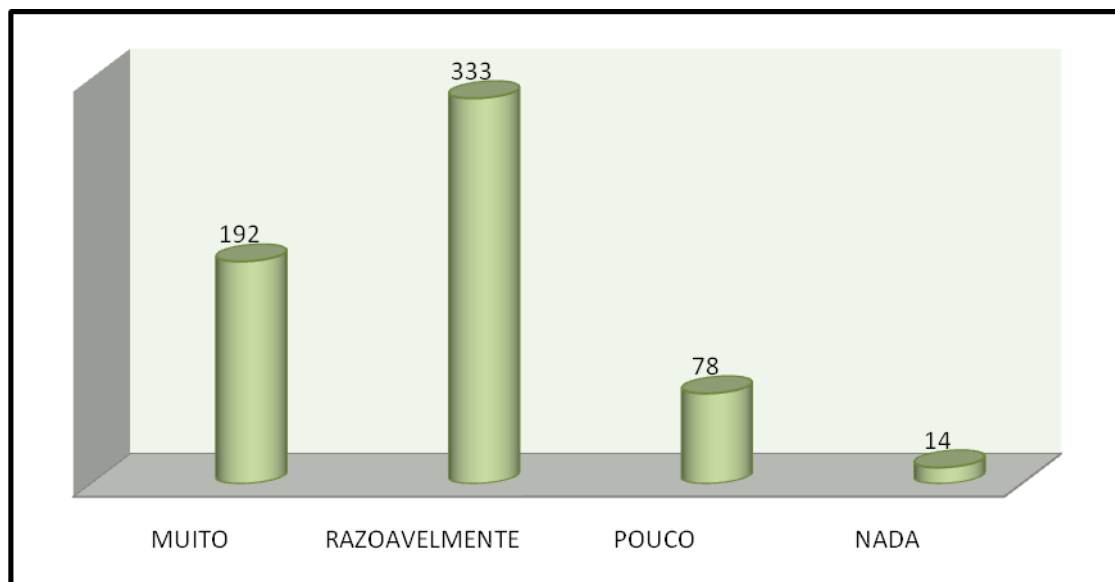
Fonte: Relatório de Atividades CAME 2014.

Melhorias no curso



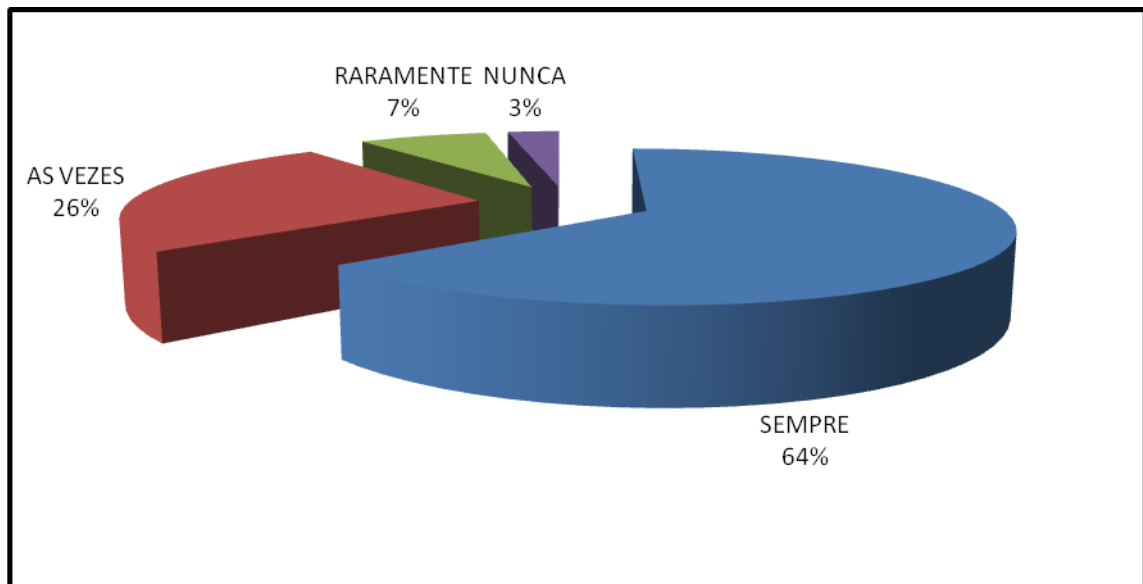
Fonte: Relatório de Atividades CAME 2014.

Preparado para o mercado trabalho



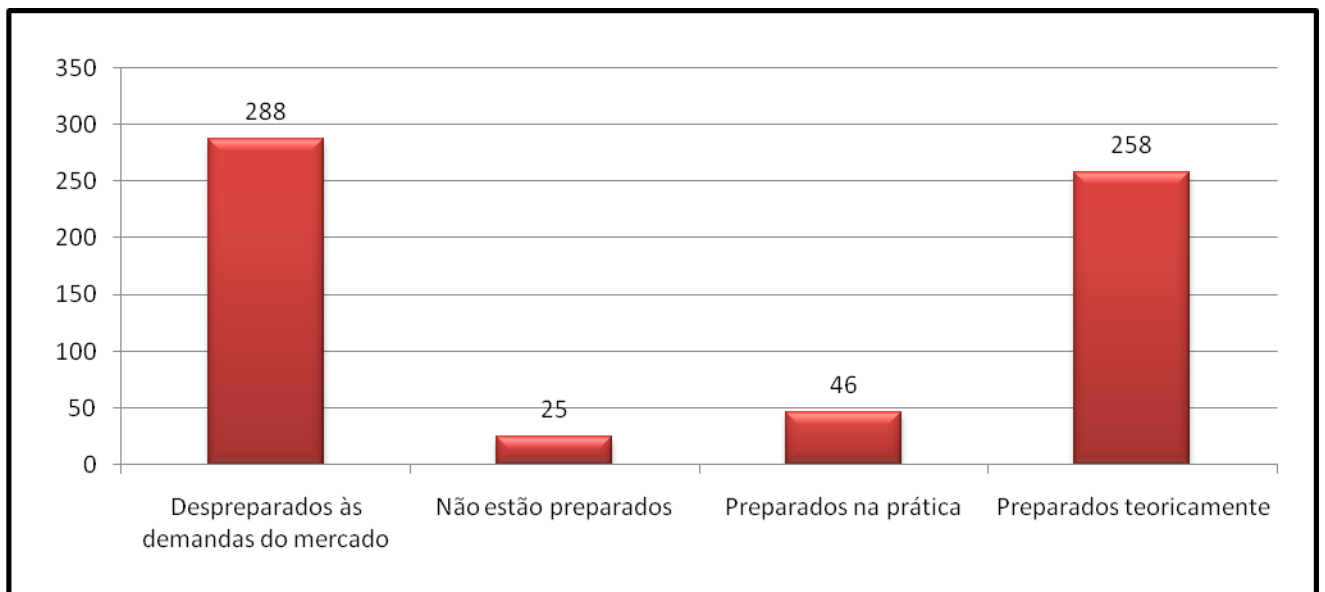
Fonte: Relatório de Atividades CAME 2014.

Busca por oportunidades no mundo do trabalho independente das disponibilizadas na UFRPE.



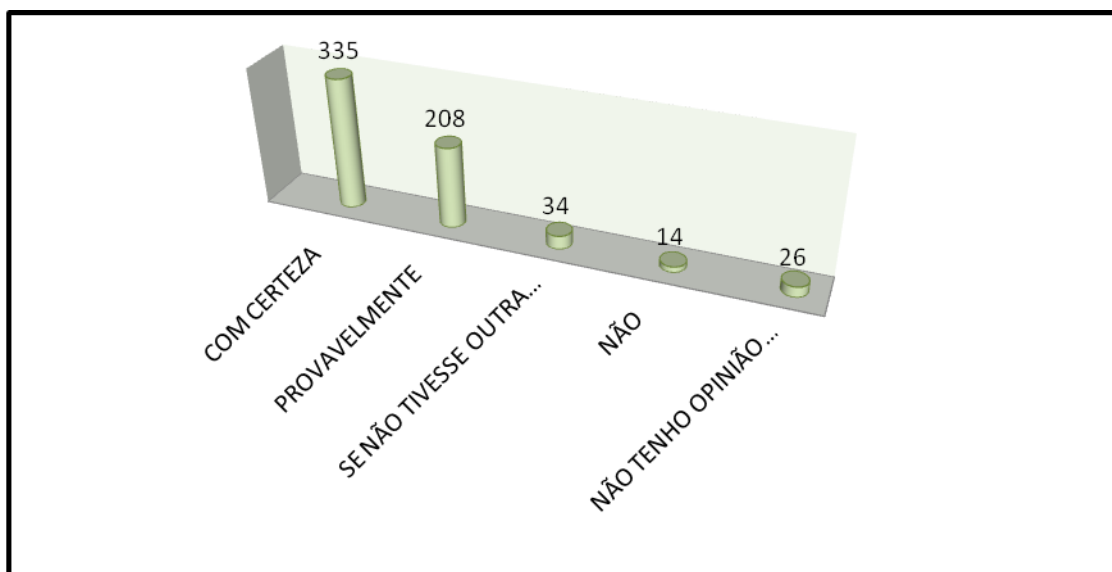
Fonte: Relatório de Atividades CAME 2014.

Análise dos docentes



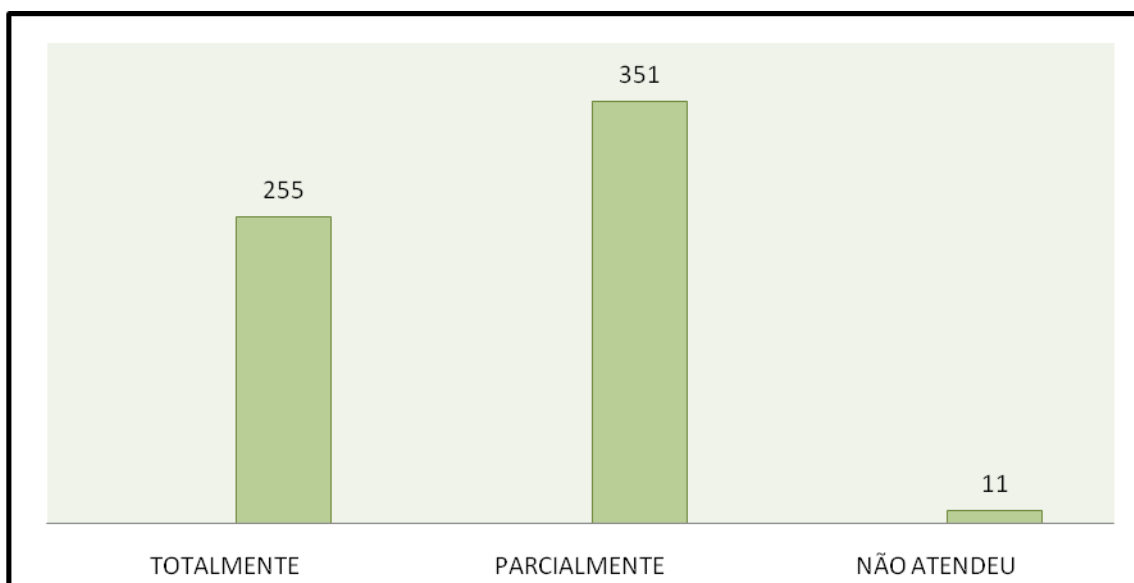
Fonte: Relatório de Atividades CAME 2014.

Escolheria novamente a UFRPE para realizar outro curso?



Fonte: Relatório de Atividades CAME 2014.

A UFRPE atendeu suas expectativas de formação?



Fonte: Relatório de Atividades CAME 2014.

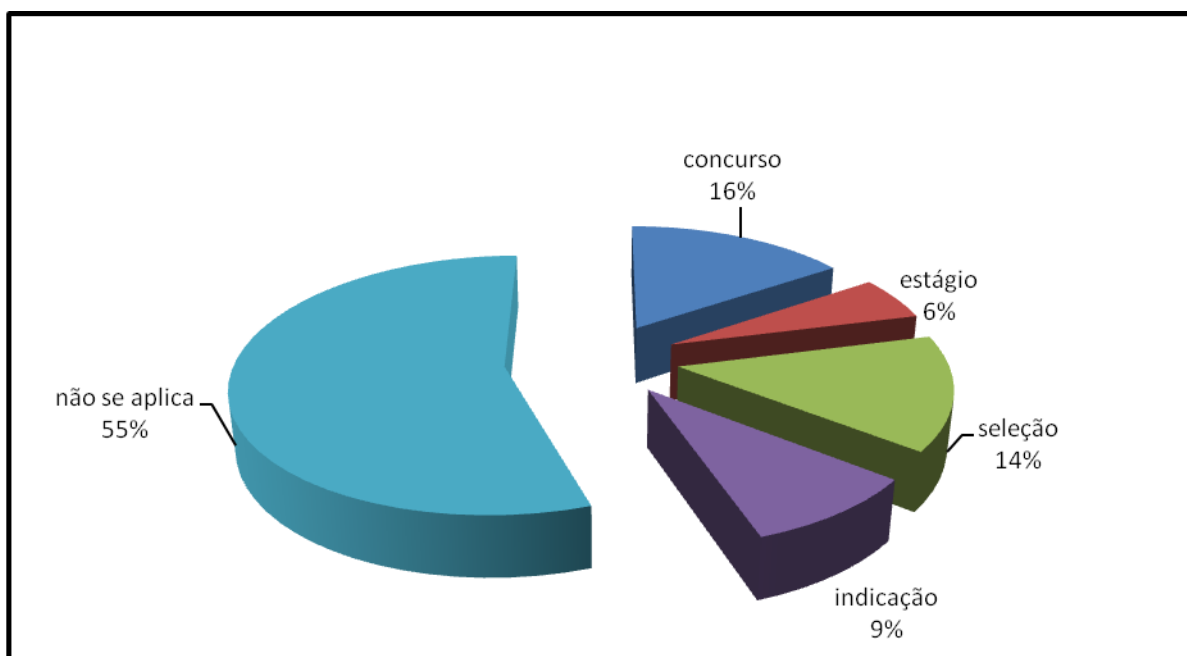
Mantém contato com a UFRPE?



Fonte: Relatório de Atividades CAME 2014.

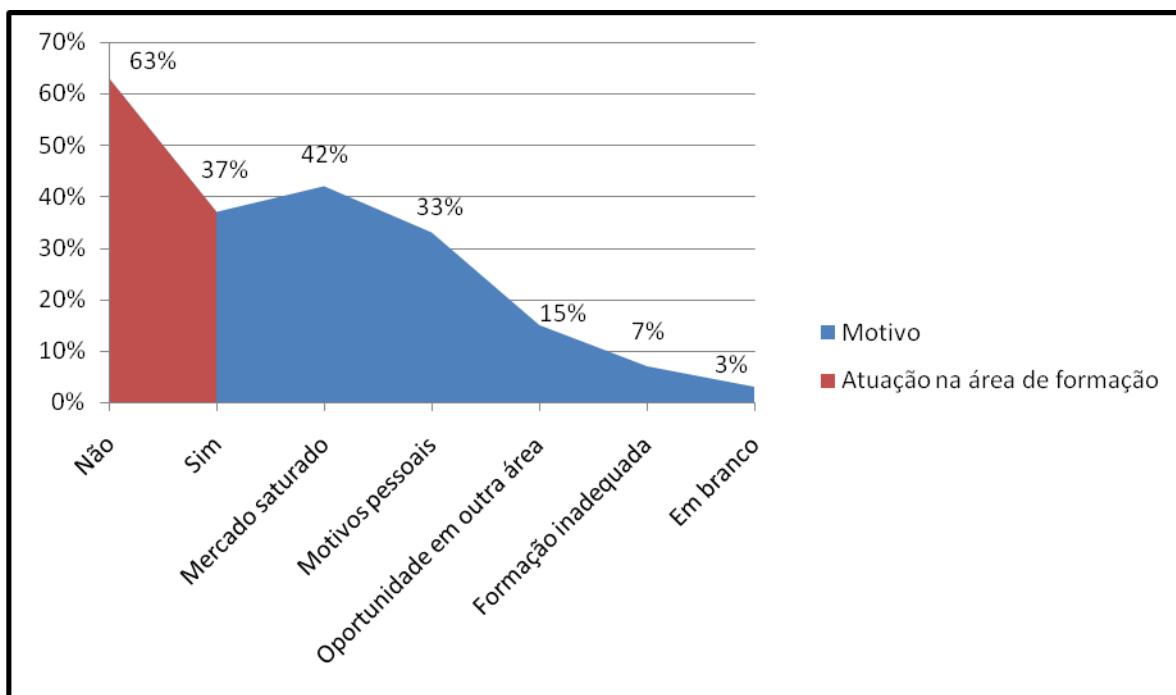
Situação profissional

Inserção no mundo do trabalho



Fonte: Relatório de Atividades CAME 2014.

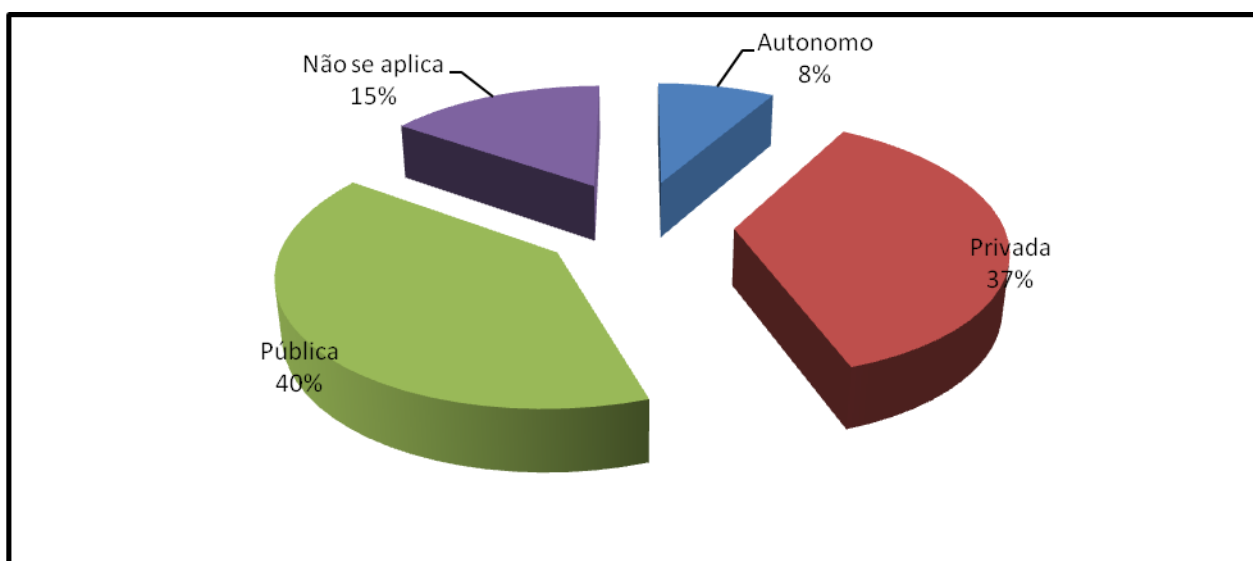
Exercendo atividade profissional dentro da área de formação?



Fonte: Relatório de Atividades CAME 2014.

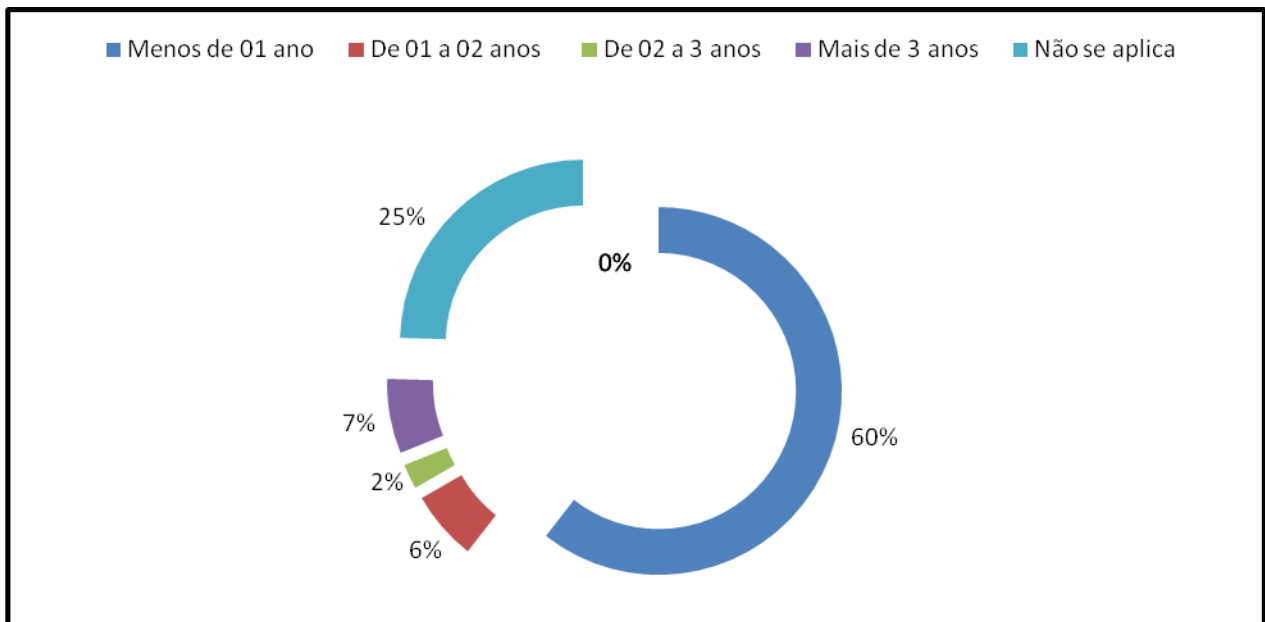
Do total de 617 respondentes, 228 responderam que estavam dentro da área de formação, e informaram em que tipo de empresa ou organização exercem a atividade dentro formação, quanto tempo houve entre a formatura e o início de sua atividade profissional como mostram os gráficos abaixo.

Tipo de empresa



Fonte: Relatório de Atividades CAME 2014.

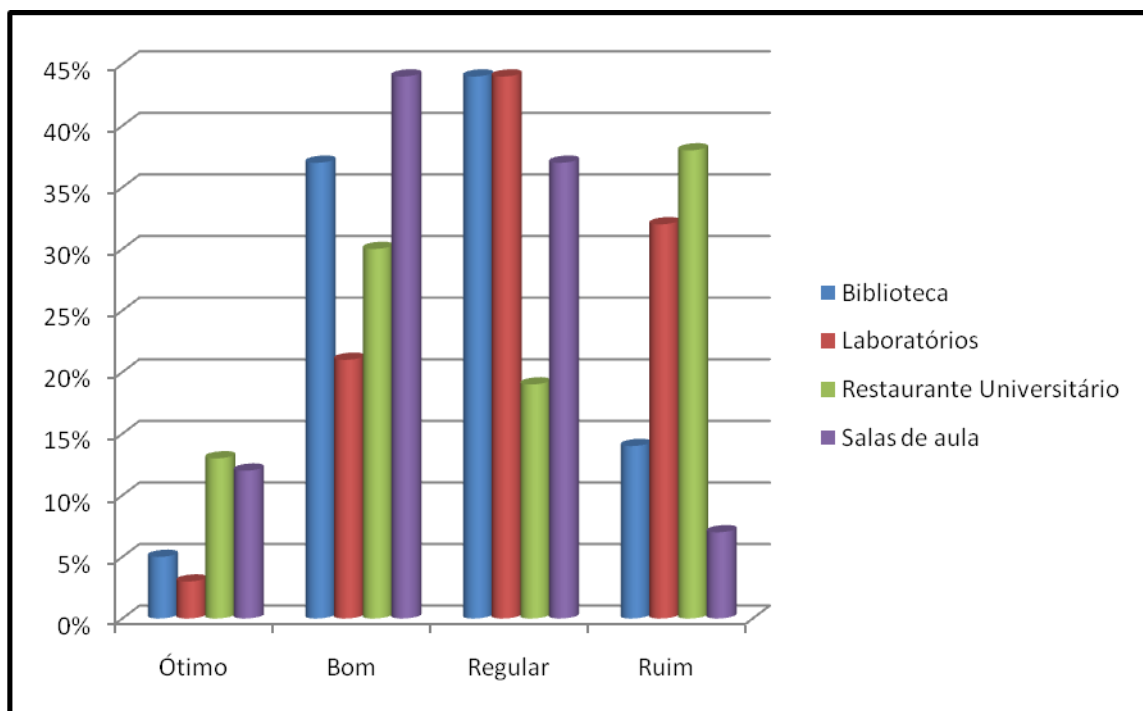
Início de atividade profissional após formação



Fonte: Relatório de Atividades CAME 2014.

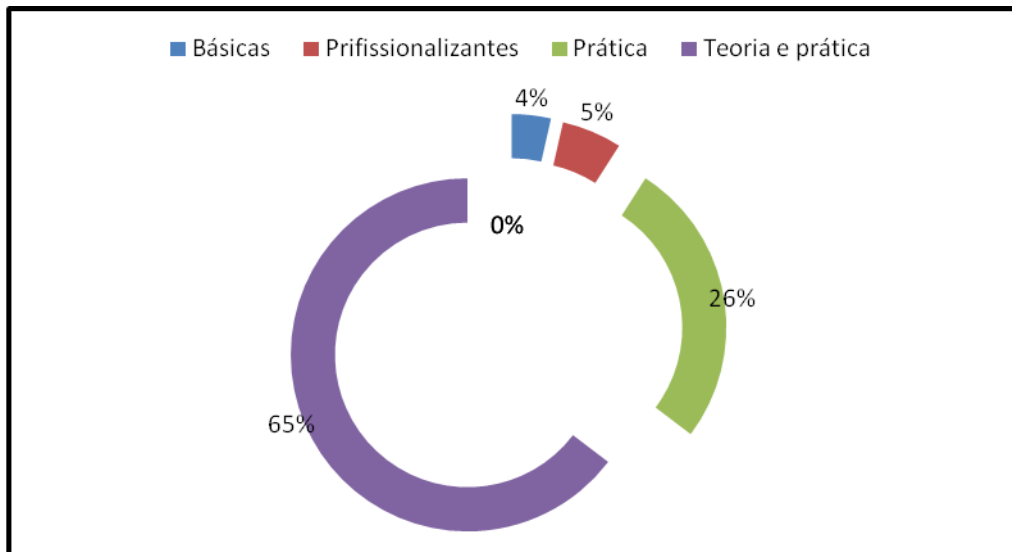
Infraestrutura da UFRPE

Infraestrutura



Fonte: Relatório de Atividades CAME 2014.

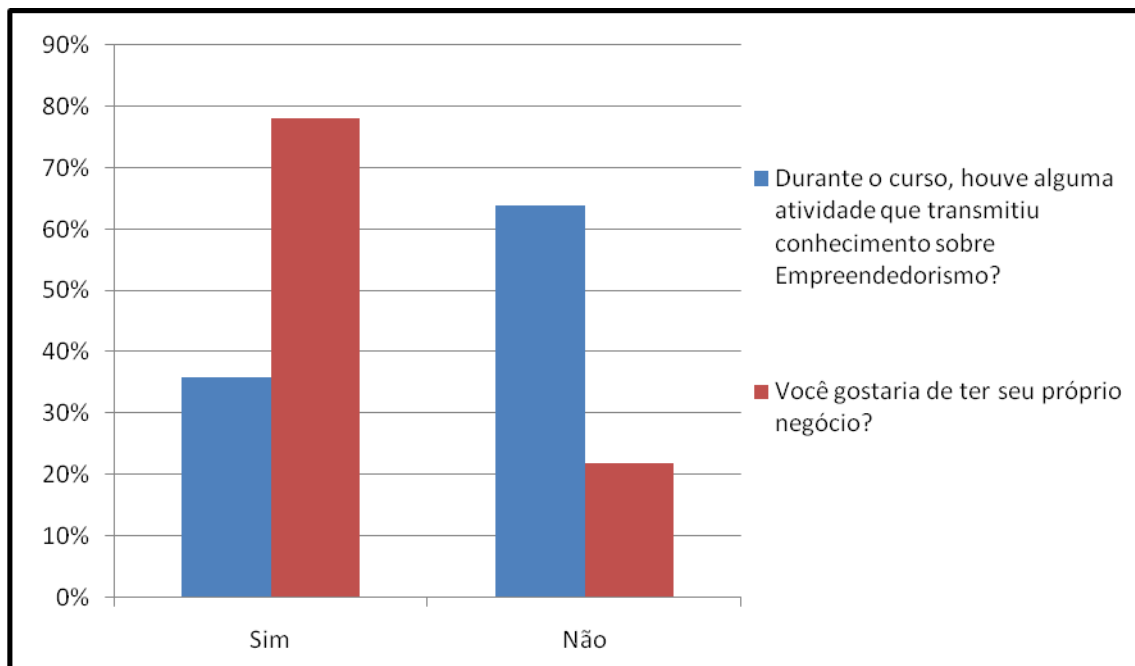
Matriz do curso



Fonte: Relatório de Atividades CAME 2014.

Empreendedorismo

Respostas sobre Empreendedorismo



Fonte: Relatório de Atividades CAME 2014.

Sugestões para melhoria da qualidade dos cursos

Citações dos egressos

Categorias	Quantidade de citações
MATRIZ CURRICULAR: mais ofertas de disciplinas optativas, atualização em relação ao mundo de trabalho, mais prática, mais articulação entre teoria e prática e, inclusão da temática Empreendedorismo.	341
EDUCAÇÃO CONTINUADA: expandir oferta de programas de pós-graduação, cursos de atualização profissional, mais cursos de extensão por área de conhecimento.	282
ESTRUTURA FÍSICA: melhorar laboratórios, biblioteca, salas de aula, restaurante universitário, residências.	247
DOCENTES: horários, didática, comportamento atitudinal, atualização com as demandas do mundo de trabalho, avaliação periódica.	150
MELHORIAS GERAIS UFRPE: mais parcerias com o mundo do trabalho, desburocratização dos processos, mais ajuda de custo para os alunos.	144

Fonte: Relatório de Atividades CAME 2014.

INDICADORES

INDICADORES DECISÃO TCU 408/2002

INDICADORES PRIMÁRIOS TCU

TAXA DE SUCESSO NA GRADUAÇÃO

Indicadores Decisão TCU¹nº 408/2002

Indicadores Decisão TCU ¹ 408/2002	Exercícios				
	2014	2013	2012	2011	2010
Custo Corrente sem HU* / Aluno Equivalente	19.274,05	15.702,49	15.315,28	13.000,73	11.260,67
Aluno Tempo Integral / Professor Equivalente	9,90	10,02	10,23	10,46	10,49
Aluno Tempo Integral / Funcionário Equivalente sem HU	6,47	6,32	6,42	6,54	7,50
Funcionário Equivalente sem HU / Professor Equivalente	1,53	1,59	1,59	1,59	1,39
Grau de Participação Estudantil (GPE)	0,84	0,83	0,70	0,78	0,74
Grau de Envolvimento Discente com Pós-Graduação (CEPG)	0,13	0,12	0,11	0,08	0,08
Conceito CAPES ² /MEC ³ para a Pós-Graduação	4,00	3,91	3,93	3,90	3,97
Índice de Qualificação do Corpo Docente (IQCD)	4,29	4,25	4,16	4,12	4,16
Taxa de Sucesso na Graduação (TSG)	34,40%	43,11%	50,11%	51,40%	57,73%

*HU: Hospital Universitário.

¹Tribunal de Contas da União.

²Coordenação de Aperfeiçoamento de Pessoal de Nível Superior

³Ministério da Educação.

Fonte: Relatório de Gestão da UFRPE 2014.

Indicadores Primários TCU¹ Decisão TCU nº 408/2002

Indicadores Primários	Exercícios				
	2014	2013	2012	2011	2010
Custo Corrente sem HU*	349.662.669,55	269.461.214,87	242.986.841,23	216.469.996,00	195.488.644,80
Número de Professores Equivalentes	1.097,00	1.047,00	919,00	925,00	872,50
Número de Funcionários Equivalentes sem HU	1.679,00	1660,25	1.465,25	1.477,75	1.217,50
Total de Alunos Regularmente Matriculados na Graduação (AG)	9.567,50	9.509,50	9.833,00	10.097,00	9.877,50
Total de Alunos na Pós-Graduação <i>stricto sensu</i> , incluindo-se alunos de mestrado e doutorado (APG)	1.399,50	1.312,50	1.238,00	891,50	917,00
Número de Alunos Equivalentes na Graduação (AGE)	15.342,63	14.535,41	13.389,65	14.867,60	15.526,80
Número de Alunos da Graduação em Tempo Integral (AGTI)	8.057,38	7.862,60	6.924,69	7.897,70	7.323,50
Número de Alunos da Pós-Graduação em Tempo Integral (APGI)	2.799,00	2.625,00	2.476,00	1.783,00	1.834,00

*HU: Hospital Universitário.

¹Tribunal de Contas da União.

Fonte: Relatório de Gestão da UFRPE 2014.

Taxa de Sucesso na Graduação (%)

Unidade	Exercícios					
	2014 ¹	2013 ²	2012 2º L ³	2012 1º L ⁴	2011	2010
Recife	34,82	46,16	56,59	57,97	61,37	59,79
Garanhuns	40,00	50,49	55,00	46,56	43,44	46,96
Serra Talhada	28,33	28,32	29,79	28,75	24,00	35,62
Taxa de Sucesso Geral	34,40	43,11	50,64	50,11	51,4	57,73

¹ Levantamento utilizando dados de 2014.1 e 2013.2.

² Levantamento utilizando dados de 2013.2 e 2012.2.

³ 2º Levantamento: 2012.1 e 2012.2.

⁴ 1º Levantamento: 2012.1 e 2011.2.

Fonte: CIN/UFPE.

Taxa de Sucesso (%) por Curso –Sede (Recife)

Curso	Exercícios					
	2014 ¹	2013 ²	2012 2º L ³	2012 1º L ⁴	2011	2010
Agronomia	51,09	55,71	80,99	98,35	87,94	61,21
Bacharelado em Administração	50,00	-	-	-	-	-
Bacharelado em Ciências Biológicas	51,25	64,84	65	76,25	70,59	76,25
Bacharelado em Ciências Econômicas	52,50	44,58	59,76	62,2	62,96	62,96
Bacharelado em Ciências Sociais	32,50	53,75	48,75	50	44,44	52,5
Bacharelado em Sistemas de Informação	11,25	-	-	-	-	-
Economia Doméstica	25,00	45	47,5	57,5	61,9	75
Engenharia Agrícola e Ambiental	26,25	41,57	48,75	42,5	68,33	55
Engenharia de Pesca	28,40	27,87	47,54	62,3	63,33	63,93
Engenharia Florestal	15,91	24	33,33	54,9	58	47,27
Gastronomia e Segurança Alimentar	34,88	67,39	82,5	70	70	72,5
Licenciatura em Ciências Agrícolas	25,00	47,44	40	37,5	50	42,86
Licenciatura em Educação Física	10,00	-	-	-	-	-
Licenciatura em Letras	30,49	-	-	-	-	-
Licenciatura em Pedagogia	40,00	-	-	-	-	-
Licenciatura em Química	36,67	42,5	48,33	42,5	43,9	49,59
Licenciatura Plena em Ciências Biológicas	46,43	57,99	72,73	67,77	90,91	90,91
Licenciatura Plena em Computação	20,63	11,48	36,67	53,33	50	36,67
Licenciatura Plena em Física	11,96	20,62	31,71	30,49	25,93	24,69
Licenciatura Plena em História	50,00	62,5	63,75	68,75	75,31	65
Licenciatura Plena em Matemática	16,67	18,58	41,25	33,75	36,14	50,62
Medicina Veterinária	80,20	84,31	79,21	75,25	71,29	76,24
Zootecnia	27,38	20,65	32,5	37,5	43,21	56,79
Taxa de Sucesso da Unidade	34,82	46,16	56,59	57,97	61,37	59,79

¹ Levantamento utilizando dados de 2014.1 e 2013.2.

² Levantamento utilizando dados de 2013.2 e 2012.2.

³ 2º Levantamento: 2012.1 e 2012.2.

⁴ 1º Levantamento: 2012.1 e 2011.2.

Fonte: CIN/UFPRPE.

Taxa de Sucesso (%) por Curso – UAG (Garanhuns)

Curso	Exercícios					
	2014 ¹	2013 ²	2012 2º L ³	2012 1º L ⁴	2011	2010
Agronomia	51,25	65,43	67,5	48,75	32,5	43,33
Bacharelado em Ciência da Computação	8,75	-	-	-	-	-
Engenharia de Alimentos	10,00	-	-	-	-	-
Licenciatura em Letras	32,05	-	-	-	-	-
Licenciatura em Pedagogia	65,82	66,28	60	53,75	57,5	48,75
Medicina Veterinária	69,88	62,5	53,75	45	42,5	60
Zootecnia	41,25	24,69	38,75	38,75	41,25	41,67
Taxa de Sucesso da Unidade	40,00	50,49	55,00	46,56	43,44	46,96

¹ Levantamento utilizando dados de 2014.1 e 2013.2.

² Levantamento utilizando dados de 2013.2 e 2012.2.

³ 2º Levantamento: 2012.1 e 2012.2.

⁴ 1º Levantamento: 2012.1 e 2011.2.

Fonte: CIN/UFRPE.

Taxa de Sucesso (%) por Curso – UAST (Serra Talhada)

Curso	Exercícios					
	2014 ¹	2013 ²	2012 2º L ³	2012 1º L ⁴	2011	2010
Agronomia	35,00	46,34	50	25	25	-
Bacharelado em Administração	44,44	-	-	-	-	-
Bacharelado em Ciências Biológicas	28,00	45,68	57,5	60	45	-
Bacharelado em Ciências Econômicas	32,50	18,75	23,75	30	22,5	25,4
Bacharelado em Sistemas de Informação	8,75	12,5	16,25	16,25	10,67	-
Engenharia de Pesca	36,11	23,75	8,75	18,75	27,12	-
Licenciatura Letras	37,50	-	-	-	-	-
Licenciatura Plena em Química	19,23	34,67	22,5	22,5	13,75	-
Zootecnia	14,29	-	-	-	-	-
Taxa de Sucesso da Unidade	28,33	28,32	29,79	28,75	24	35,92

¹ Levantamento utilizando dados de 2014.1 e 2013.2.

² Levantamento utilizando dados de 2013.2 e 2012.2.

³ 2º Levantamento: 2012.1 e 2012.2.

⁴ 1º Levantamento: 2012.1 e 2011.2.

Fonte: CIN/UFRPE.

GESTÃO DE PESSOAS

SERVIDORES DA UFRPE

VACÂNCIAS

ESCOLARIDADE DOS SERVIDORES E TERCEIRIZADOS

DOCENTES

ACIDENTES DE TRABALHO

ROTATIVIDADE INTERNA

Servidores da UFRPE

Tempo de serviço (anos)	Sexo	Idade								
		18/25	26/30	31/35	35/40	41/45	46/50	51/55	56/60	Mais de 60
Até 10	Masc.	40	133	189	123	84	36	27	17	10
	Fem.	24	119	174	126	101	47	28	12	9
11 a 15	Masc.	-	-	-	1	8	7	9	2	8
	Fem.	-	-	-	1	10	11	5	2	1
16 a 20	Masc.	-	-	-	-	15	23	13	4	6
	Fem.	-	-	-	-	10	28	9	12	5
21 a 25	Masc.	-	-	-	-	9	36	45	31	22
	Fem.	-	-	-	-	3	16	18	18	9
26 a 29	Masc.	-	-	-	-	-	17	26	13	12
	Fem.	-	-	-	-	-	12	28	22	13
30	Masc.	-	-	-	-	-	18	42	24	11
	Fem.	-	-	-	-	-	6	37	21	4
31 a 34	Masc.	-	-	-	-	-	3	42	47	25
	Fem.	-	-	-	-	-	3	28	28	14
35	Masc.	-	-	-	-	-	1	1	9	9
	Fem.	-	-	-	-	-	-	1	3	5
>35	Masc.	-	-	-	-	-	-	-	9	14
	Fem.	-	-	-	-	-	-	1	3	4
Total de servidores		64	252	363	251	240	264	360	277	181
Total Geral		2252								

Fonte: Relatório de Gestão SUGEP 2014.

Servidores da UFRPE por grupo de faixa etária

Idade	Quantidade	%
Até 30 anos	316	14,03
de 31 a 40 anos	614	27,26
de 41 a 50 anos	504	22,38
de 51 a 60 anos	637	28,29
acima de 60 anos	181	8,04
Total	2252	100

Fonte: Relatório de Gestão SUGEP 2014.

Número de Técnicos Administrativos por idade e gênero

Gênero	até 30 anos		de 31 a 40 anos		de 41 a 50 anos		de 51 a 60 anos		acima de 60 anos		Qtde total	% total
	Qtde	%	Qtde	%	Qtde	%	Qtde	%	Qtde	%		
Feminino	99	9,09	122	11,2	81	7,44	154	14,14	33	3,03	489	44,9
Masculino	110	10,1	94	8,63	115	10,56	227	20,84	54	4,96	600	55,1
Total	209	19,19	216	19,83	196	18	381	34,98	87	7,99	1.089	100

Fonte: Relatório de Gestão SUGEP 2014.

Número de docentes na UFRPE por idade e gênero

Gênero	até 30 anos		de 31 a 40 anos		de 41 a 50 anos		de 51 a 60 anos		acima de 60 anos		Qtde total	% total
	Qtde	%	Qtde	%	Qtde	%	Qtde	%	Qtde	%		
Feminino	44	8,12	179	33,03	166	30,63	122	22,51	31	5,72	542	44,9
Masculino	63	10,14	219	35,27	142	22,87	134	21,58	63	10,14	621	55,1
Total	107	18,26	398	68,3	308	53,5	256	44,09	94	15,86	1163	100

Fonte: Relatório de Gestão SUGEP 2014.

Ao total, foram concedidos 172 (cento e setenta e dois) incentivos à qualificação, sendo 155 (cento e cinquenta e cinco) para técnicos administrativos em educação, e 15 (quinze) para professores do magistério superior e 02 (dois) para Professor do Ensino Básico Técnico Tecnológico. Conforme quadro a seguir:

Qualificação	TAE's	Professor do Magistério Superior	Professor Ensino Básico Técnico e Tecnológico
Doutorado	4	15	-
Mestrado	29	-	2
Especialização	57	-	-
Graduação	58	-	-
Médio profissionalizante	4	-	-
Ensino Médio/Técnico	3	-	-
Total	155	15	2

Fonte: Divisão de Desenvolvimento de Competências/DDC/CDP/SUGEP

Vacâncias por período

Até 1 mês	5
1 a 6 meses	14
6 meses a 1 ano	8
1 ano a 2 anos	5
de 2 a 5 anos	6
Total	38

Fonte: Relatório de Gestão SUGEP 2014.

Quantitativo de vacâncias

Ano	Vacância por Posse inacumulável/Exoneração		
	Técnicos	Docentes	EBTT
2013	9	7	
2014	33	12	1

Fonte: Relatório de Gestão da SUGEP 2014.

Técnico-administrativos por escolaridade e por nível

Escolaridade	Nível A	Nível B	Nível C	Nível D	Nível E	Total por escolaridade	% total por escolaridade
Doutorado	-	-	-	4	16	20	1,84
Mestrado	-	3	10	31	62	106	9,73
Especialização	2	9	25	152	145	333	30,58
Ensino Superior	-	20	28	157	50	255	23,42
Ensino Superior incompleto	-	-	-	1	-	1	0,09
Ensino Médio	8	40	63	179	-	290	26,63
Ensino Fundamental	3	3	14	9	-	29	2,66
Ensino Fundamental incompleto	2	14	21	5	-	42	3,86
Alfabetizado sem cursos regulares	-	9	4	-	-	13	1,19
Total por nível	15	98	165	538	273	1089	100

Fonte: Relatório de Gestão SUGEP 2014.

Técnicos e servidores por Regime de Trabalho

Regime de trabalho	Professor do Ensino Médio	Servidor Técnico Administrativo	Terceirizado	Total
40 horas	56	1.078	551	1685
30 horas	-	4	-	4
20 horas	1	7	-	8
Total	57	1089	551	1697

Fonte: Relatório de Gestão SUGEP 2014.

Terceirizados por escolaridade

Escolaridade	Terceirizados		
	Feminino	Masculino	Total
Doutorado	-	-	0
Mestrado	-	-	0
Especialização	1	-	1
Ensino Superior	12	19	31
Ensino Médio	158	216	374
Ensino Fundamental	37	44	81
Ensino Fundamental incompleto	15	44	59
Total	223	323	546

Fonte: Relatório de Atividades DELOGS 2014.

Docentes por Titulação

Titulação	Exercício efetivo	Substitutos e visitantes	Total
Doutorado	764	-	764
Mestrado	322	-	322
Especialização	13	-	13
Graduação	7	31	38
Total	1106	31	1137

Fonte: Relatório de Gestão UFRPE 2014.

Docentes por Regime de Trabalho

Regime de trabalho	Exercício efetivo	Substitutos e visitantes	Total
Dedicação exclusiva	1.068	-	1.068
40 horas	24	17	41
20 horas	14	14	28
Total	1.106	31	1.137

Fonte: Relatório de Gestão UFRPE 2014.

Acidentes de Trabalho

Cargo	Unidade Organizacional	Tipo de Acidente	Com afastamento		Sem afastamento		Quantitativo
			Com lesão	Sem lesão	Com lesão	Sem lesão	
Assistente de Administração	DAG/DAP	Típico	Sim	-	-	-	1
Assistente de Administração	DQV	Típico	-	-	Sim	-	1
Auxiliar de Enfermagem	DQV	Típico	-	-	Sim	-	1
Assistente de Administração	DEPAq	Típico	-	-	Sim	-	1
Diretor da GCF	Contabilidade	Típico	-	-	Sim	-	1
Diretor Administrativo	UAST	Típico	Sim	-	-	-	1
Odontólogo	DQV	Típico	-	-	Sim	-	1
Técnico em Agropecuária	DEPAq	Típico	-	-	Sim	-	1
Auxiliar de Laboratório	DQV	-	-	-	Sim	-	1

Fonte: Relatório de Gestão SUGEP 2014.

Comparativo com anos anteriores - Afastamentos

Ano	Somente afastamentos	Somente lesão	Afastamento e lesão	Sem afastamento e lesão	Total
2012	1	1	1	-	3
2013	-	3	7	1	11
2014	-	7	2	-	9

Fonte: Relatório de Gestão SUGEP 2014.

Rotatividade interna

Ano	Aposentadorias			Reposição			Sem reposição		
	Técnico	Docente	EBTT	Técnico	Docente	EBTT	Técnico	Docente	EBTT
2013	24	7	2	15	4	-	9	3	-
2014	22	13	-	13	1	2	12	12	-

*EBTT: Ensino Básico, Técnico e Tecnológico (professores).

Fonte: Relatório de Gestão SUGEP 2014.

Aposentadoria e Reposição

Ano	Quantidade de servidores ativos	Quantidade de servidores removidos
2012	1892	63
2013	2116	85
2014	2252	93

Fonte: Relatório de Gestão SUGEP 2014.

Vacância/Exoneração e Reposição

Ano	Vacância/Exoneração			Reposição			Sem reposição		
	Técnico	Docente	EBTT	Técnico	Docente	EBTT	Técnico	Docente	EBTT
2013	9	7	-	8	-	-	1	7	-
2014	37	17	2	29	1	-	12	16	2

Fonte: Relatório de Gestão SUGEP 2014.

Falecimentos e Reposições

Ano	Falecimento			Reposição			Sem reposição		
	Técnico	Docente	EBTT	Técnico	Docente	EBTT	Técnico	Docente	EBTT
2013	4	1	-	3	-	-	1	1	-
2014	3	2	-	3	-	-	2	2	-

Fonte: Relatório de Gestão SUGEP 2014.

Servidores capacitados versus Carga horária

Ano	Quantidade de servidores capacitados	Carga horária
2012	120	563
2013	407	1743
2014	477	2273

Fonte: Relatório de Gestão SUGEP 2014.

ASSISTÊNCIA ESTUDANTIL

INFORMAÇÕES SOBRE BOLSAS E AUXÍLIOS

RESIDÊNCIA ESTUDANTIL

RESTAURANTE UNIVERSITÁRIO

AJUDA DE CUSTO

ATENDIMENTO PSICOSSOCIAL

Discentes beneficiados com Bolsas e Auxílios na Sede

Bolsa/Auxílio	1º semestre								2º semestre							
	jan	fev	mar	abr	mai	jun	Total	Média	jul	ago	set	out	nov	dez	Total	Média
Apoio acadêmico	177	179	177	155	178	212	1078	179,67	214	219	182	201	240	247	1303	217,16
Auxílio transporte	125	126	127	120	105	122	725	120,83	165	162	165	135	134	214	975	141,66
PAI (Aux. Transporte)	-	-	-	-	11	11	22	3,6	11	-	-	13	13	13	50	8,3
PAI (Aux. Alimentação)	-	-	-	-	36	36	72	12	36	-	-	47	48	48	179	29,83
Manutenção	149	146	143	143	131	132	844	140,66	130	131	217	154	161	160	953	158,83
Aux. Moradia	-	-	-	-	-	-	0	0	-	-	-	1	2	2	5	0,83
Informática	21	22	19	13	16	14	105	17,5	13	12	15	11	9	11	71	11,83
Hospeda Rural	1	1	1	3	3	2	11	1,83	2	2	2	2	2	2	12	2
Total	472	473	466	431	477	531	2850		569	524	579	564	609	697	3548	

Fonte: Relatório de Gestão PROGEST 2014.

Discentes beneficiados com Bolsas e Auxílios na UAG

Bolsa/Auxílio	1º semestre							2º semestre								
	jan	fev	mar	abr	mai	jun	Total	Média	jul	ago	set	out	nov	dez	Total	Média
Apoio acadêmico	148	154	145	132	135	163	877	146,16	188	153	135	159	186	183	1004	167,33
Auxílio transporte	100	99	99	99	95	84	576	96	84	120	122	104	104	136	670	111,66
PAI (Aux. Transporte)	-	-	-	18	18	18	54	9	18	-	-	-	20	28	66	11
PAI (Aux. Alimentação)	-	-	-	29	30	30	89	14,83	70	-	-	-	38	48	156	26
Manutenção	77	77	77	77	65	65	438	73	65	65	78	68	67	66	409	68,16
Aux. Moradia	15	15	15	14	14	14	87	14,5	14	13	13	13	13	12	78	13
Informática	152	152	152	152	143	138	889	148,16	142	176	171	147	149	178	963	160,5
Hospeda Rural	-	-	-	-	-	-	0	0	-	-	-	-	-	-	0	0
Total	492	497	488	521	500	512	3010		581	527	519	491	577	651	3346	

Fonte: Relatório de Gestão PROGEST 2014.

Discentes beneficiados com Bolsas e Auxílios na UAST

Bolsa/Auxílio	1º semestre							2º semestre								
	jan	fev	mar	abr	mai	jun	Total	Média	jul	ago	set	out	nov	dez	Total	Média
Apoio acadêmico	174	197	175	141	176	188	1051	175,16	219	199	174	176	233	229	1230	205
Auxílio transporte	99	98	93	93	79	91	553	92,16	116	117	117	113	101	135	699	166,5
PAI (Aux. Transporte)	-	-	-	11	13	12	36	6	12	-	-	6	6	6	30	5
PAI (Aux. Alimentação)	-	-	-	57	69	63	189	31,5	63	-	-	59	60	60	242	40,33
Manutenção	-	-	-	-	-	-	0	0	-	-	-	-	-	-	0	0
Aux. Moradia	76	76	76	76	68	68	440	73,33	68	69	69	87	83	83	459	76,5
Informática	22	23	21	17	17	17	117	19,5	16	15	14	13	8	6	72	12
Hospeda Rural	185	186	181	179	158	158	1047	174,5	197	198	198	214	201	226	1234	205,66
Total	556	580	546	574	580	597	3433	572,15	691	598	572	668	692	745	3966	710,99

Fonte: Relatório de Gestão PROGEST 2014.

Média de Alunos atendidos na residência da UFRPE

Período	CAMPUS		
	Recife (SEDE)	Garanhuns (UAG)	Serra Talhada (UAST) *Auxílio moradia
Jan. a Dez. 2014	149,7	70,6	74,9

Fonte: Relatório de Gestão PROGEST 2014.

Estudantes atendidos no Restaurante Universitário

Período	Nº de estudantes
Janeiro	36.431
Fevereiro	32.682
Março	11.501
Abril	45.540
Maio	48.138
Junho	27.216
Julho	35.496
Agosto	20.826
Setembro	34.801
Outubro	50.083
Novembro	42.334
Dezembro	28.230
Total	413.278

Fonte: Relatório de Gestão PROGEST 2014.

Discentes beneficiados em Ajuda de Custo

Período	Campus			Total (R\$)
	Recife (Sede)	Garanhuns (UAG)	Serra Talhada (UAST)	
Congressos	112	29	37	64.713,60
De Volta ao Lar	60	69	11	22.249,00

Fonte: Relatório de Gestão PROGEST 2014.

Atendimento Psicossocial

Total de atendimentos Assistência Social 2014	
Sede	1130
UAG	2329
UAST	533
Total de atendimentos de Psicologia 2014	
Sede	470
UAG	-
UAST	40

Fonte: Relatório de Gestão PROGEST 2014.

Número de Alunos atendidos no Programa de Volta ao Lar da UFRPE

Tem por finalidade custear, uma vez em cada semestre, passagens para os alunos residentes visitarem seus familiares durante o recesso escolar

Período	CAMPUS		
	Recife (SEDE)	Garanhuns (UAG)	Serra Talhada (UAST)
Jan. a Dez. 2014	60	69	11

Obs: As solicitações de 2014.2 ocorrerão em fevereiro de 2015, não foram consideradas.

Fonte: Relatório de Atividades PROGEST 2014.

BIBLIOTECA

INFORMAÇÕES SOBRE ACERVO

EVOLUÇÃO DAS AQUISIÇÕES

SERVIÇOS

Acervo da Biblioteca Central – Recife

Área de Conhecimento	Livros		Periódicos		Vídeos	
	Títulos	Exemplares	Nacional	Estrangeiro	Títulos	Exemplares
Ciências Exatas e da Terra	3476	14088	72	42	52	97
Ciências Biológicas	4806	12207	128	183	59	67
Engenharias	1757	4294	46	24	14	28
Ciências da Saúde	1496	4360	31	45	59	89
Ciências Agrárias	17106	29674	447	372	474	677
Ciências Sociais Aplicadas	9359	24696	291	74	114	177
Ciências Humanas	4827	13401	155	12	48	118
Linguística, Letras e Artes	1634	5154	14		44	59
Total	44461	107874	1184	752	864	1312

Fonte: Relatório de Gestão Biblioteca 2014.

Evolução da aquisição da Biblioteca

Compra				Permuta				Doação			
Livro		Periódico		Livro		Periódico		Livro		Periódico	
Título	Exemplar	Nac.	Estrang.	Título	Exemplar	Nac.	Estrang.	Título	Exemplar	Nac.	Estrang.
528	3521	0	0	1	1	0	0	568	924	24	16

Fonte: Relatório de Gestão Biblioteca 2014.

Acervo da Biblioteca – Garanhuns

Área de Conhecimento	Livros		Periódicos		Vídeos	
	Títulos	Exemplares	Nacional	Estrangeiro	Títulos	Exemplares
Ciências Exatas e da Terra	425	3322	-	-	-	-
Ciências Biológicas	232	1842	-	-	6	12
Engenharias	121	736	-	-	13	25
Ciências da Saúde	64	465	-	-	-	-
Ciências Agrárias	863	4440	-	-	168	334
Ciências Sociais Aplicadas	507	1802	-	-	18	38
Ciências Humanas	631	2962	-	-	-	-
Linguística, Letras e Artes	390	1828	-	-	-	-
Total	3233	17397	0	0	205	409

Fonte: Relatório de Gestão Biblioteca 2014.

Evolução da aquisição da Biblioteca

Compra				Permuta				Doação			
Livro		Periódico		Livro		Periódico		Livro		Periódico	
Título	Exemplar	Nac.	Estrang.	Título	Exemplar	Nac.	Estrang.	Título	Exemplar	Nac.	Estrang.
428	1007	0	0	0	0	0	0	236	481	0	0

Fonte: Relatório de Gestão Biblioteca 2014.

Acervo da Biblioteca – Serra Talhada

Área de Conhecimento	Livros		Periódicos		Vídeos	
	Títulos	Exemplares	Nacional	Estrangeiro	Títulos	Exemplares
Ciências Exatas e da Terra	617	4835	-	-	-	-
Ciências Biológicas	340	2847	-	-	4	8
Engenharias	84	552	-	-	6	12
Ciências da Saúde	69	457	-	-	-	-
Ciências Agrárias	423	2656	-	-	141	281
Ciências Sociais Aplicadas	812	5035	-	-	13	26
Ciências Humanas	223	1192	-	-	-	-
Linguística, Letras e Artes	327	1730	-	-	-	-
Total	2895	19304	0	0	164	327

Fonte: Relatório de gestão Biblioteca 2014.

Evolução da aquisição da Biblioteca

Compra				Permuta				Doação			
Livro		Periódico		Livro		Periódico		Livro		Periódico	
Título	Exemplar	Nac.	Estrang.	Título	Exemplar	Nac.	Estrang.	Título	Exemplar	Nac.	Estrang.
352	1683	0	0	0	0	0	0	80	160	0	0

Fonte: Relatório de Gestão Biblioteca 2014.

Acervo Biblioteca - CODAI

Área de Conhecimento	Livros		Periódicos		Vídeos	
	Títulos	Exemplares	Nacional	Estrangeiro	Títulos	Exemplares
Ciências Exatas e da Terra	18	38	-	-	-	-
Ciências Biológicas	15	36	-	-	-	-
Engenharias	38	142	-	-	-	-
Ciências da Saúde	21	35	-	-	-	-
Ciências Agrárias	28	90	-	-	-	-
Ciências Sociais Aplicadas	416	888	-	-	-	-
Ciências Humanas	225	275	-	-	-	-
Linguística, Letras e Artes	194	280	-	-	-	-
Total	955	1784	0	0	0	0

Fonte: Relatório de Gestão Biblioteca 2014.

Evolução do acervo da Biblioteca

Compra				Permuta				Doação			
Livro		Periódico		Livro		Periódico		Livro		Periódico	
Título	Exemplar	Nac.	Estrang.	Título	Exemplar	Nac.	Estrang.	Título	Exemplar	Nac.	Estrang.
499	842	0	0	0	0	0	0	117	131	0	0

Fonte: Relatório de Gestão Biblioteca 2014.

Acervo Biblioteca – Cabo de S. Agostinho

Área de Conhecimento	Livros		Periódicos		Vídeos	
	Títulos	Exemplares	Nacional	Estrangeiro	Títulos	Exemplares
Ciências Exatas e da Terra	66	2353	-	-	-	-
Ciências Biológicas	1	20	-	-	-	-
Engenharias	26	635	-	-	-	-
Ciências da Saúde	-	-	-	-	-	-
Ciências Agrárias	-	-	-	-	-	-
Ciências Sociais Aplicadas	25	496	-	-	-	-
Ciências Humanas	5	88	-	-	-	-
Linguística, Letras e Artes	7	151	-	-	-	-
Total	130	3743	0	0	0	0

Fonte: Relatório de Gestão Biblioteca 2014.

Evolução da aquisição da Biblioteca

Compra				Permuta				Doação			
Livro		Periódico		Livro		Periódico		Livro		Periódico	
Título	Exemplar	Nac.	Estrang.	Título	Exemplar	Nac.	Estrang.	Título	Exemplar	Nac.	Estrang.
118	3677	0	0	0	0	0	0	03	03	0	0

Fonte: Relatório de Gestão Biblioteca 2014.

Serviços – Sistema de Bibliotecas da UFRPE

Especificação	Frequência		Consulta		Empréstimo	
	Diurno	Noturno	Livros	Periódicos	Domiciliar	Entre Bibliotecas
Quantidade Central	85.013	31.337	*	*	161.752	41
Quantidade UAG	51.904	25.953	*	*	57.839	11
Quantidade UAST	45.601	22.801	*	*	55.857	63
Quantidade UACSA	12.355	3.645	*	*	5.774	-
Quantidade CODAI	5.000	-	*	*	1.600	5
Quantidade Total	199.873	83.736	***	***	282.822	120

* As consultas são feitas via web e não é possível identificar por unidade.

** A Biblioteca não é informatizada para a circulação de materiais.

*** As consultas são feitas, via web, livremente por assunto, palavras-chaves e outros e o sistema contabiliza todos os tipos de documento.

Fonte: Relatório de Gestão Biblioteca 2014.

MOBILIDADE INTERNACIONAL

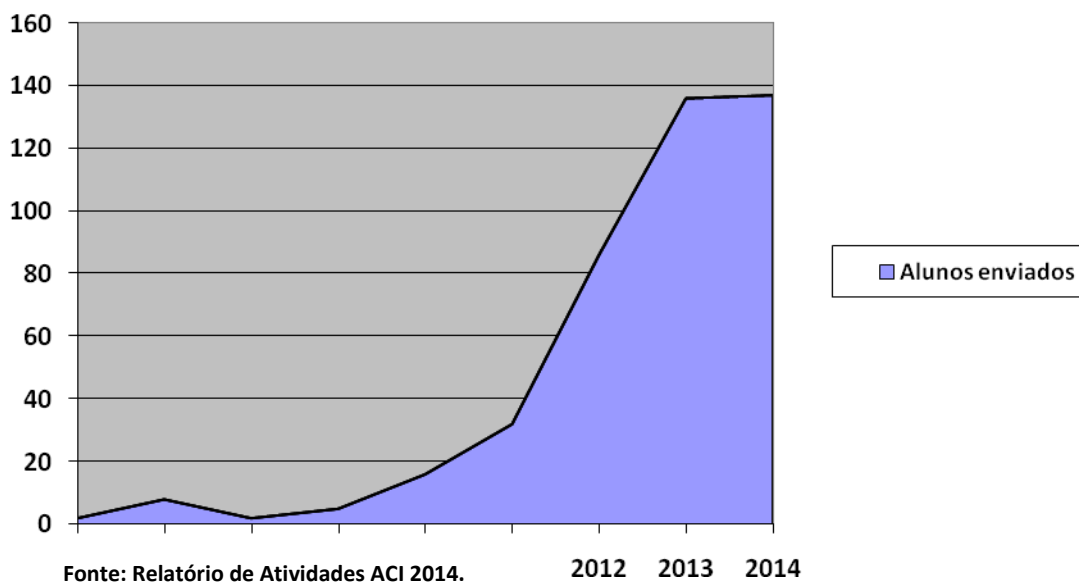
ALUNOS EM MOBILIDADE
HOSPEDAGEM DE ALUNOS ESTRANGEIROS
PAÍSES DE DESTINO DOS ESTUDANTES
BOLSAS

Mobilidade Internacional

Ano	Quantidade de alunos em mobilidade
2010	16
2011	32
2012	86
2013	145
2014	137

Fonte: Relatório de Atividades ACI 2014.

Alunos em mobilidade (2006-2014)



Mobilidade de estudantes por curso

Estudantes por Cursos			
Curso	Quantidade	Curso	Quantidade
Agronomia	10	Lic em História	1
Agronomia UAG	2	Lic em Matemática	2
Bach em Administração	1	Lic em Pedagogia	1
Bach. Ciências Biológicas	11	Lic. Ciências Biológicas	5
Bach. Ciência da Computação	20	Lic. Em Letras	6
Bach. Ciência da Computação – UAG	3	Lic. Em Química	3
Ciências Econômicas	1	Lic. Plena em Física	1
Eng. Agrícola e Ambiental	19	Medicina Veterinária	22
Engenharia de Pesca	11	Medicina Veterinária – UAG	2
Engenharia Florestal	4	Sistemas de Informação	8
Gastronomia	1	Zootecnia	3

Fonte: Relatório de Atividades ACI 2014.

Hospedagem de Alunos estrangeiros

Ano	Países	Quantidade de alunos estrangeiros	Ano	Países	Quantidade de alunos estrangeiros	
2006	França	1	2012	EUA	11	
	Total	1		França	8	
2008	França	5		Colômbia	1	
	EUA	1		México	2	
	Portugal	3		Portugal	7	
	Total	9		Argentina	1	
2009	EUA	1		Total	30	
	Total	1		2013	EUA	4
2010	EUA	3			França	4
	Portugal	8			Alemanha	1
	Total	11	Itália		1	
2011	França	4	México		1	
	EUA	5	Portugal		10	
	Portugal	8	Total		21	
	Cuba	1	2014	França	8	
	Alemanha	1		Itália	1	
	México	1		Total	9	
Total	20	Total Geral	101			

Fonte: Relatório de Atividades ACI 2014.

Países de Destino dos Estudantes em 2014

País	Quantidade de alunos	País	Quantidade de alunos
Alemanha	6	Hungria	3
Argentina	5	Inglaterra	2
Austrália	2	Irlanda	5
Canadá	10	Itália	2
Coréia do Sul	1	Japão	1
Espanha	1	México	5
EUA	78	Reino Unido	3
França	11	Suécia	1
Gales	1	Total	137

Fonte: Relatório de Atividades ACI 2014.

Bolsas por Programa

Programa	Quantidade de alunos
Ciência sem Fronteiras (CSF)	111
Santander	5
BRAFAGRI	11
Mercosul	5
CAPES/FIPSE	2
MitacsGlobalink	1
Internship	2

Fonte: Relatório de Atividades ACI 2014.

ACESSIBILIDADE

**DEFICIÊNCIA OU MOBILIDADE REDUZIDA
PESSOAS COM NECESSIDADES ESPECIAIS**

Pessoas com Deficiência ou Mobilidade Reduzida – UFRPE/2014

Tipos	Discente de Nível Técnico	Discentes de Graduação	Discentes de Pós-Graduação	Técnicos Administrativos	Docentes	Terceirizados	Total
Cegueira	2	3	-	-	-	-	5
Visão Subnormal ou Baixa Visão	-	5	-	2	-	-	7
Surdez	-	-	-	-	3	2	5
Deficiência Auditiva	-	4	-	1	-	-	5
Deficiência Física	-	9	-	7	2	2	20
Deficiência Múltipla*	-	1	-	-	-	1	2
Mobilidade Reduzida	-	1	-	1	5	-	7
Total	2	23	-	11	10	5	51

*Deficiência múltipla: 01 estudante com surdez/deficiência física e 01 trabalhador terceirizado com visão subnormal e deficiência auditiva.

Fonte: Relatório Gestão NACES 2014.

Pessoas com necessidades especiais

Tipo	Discente de Graduação	Discente de Pós-Graduação	Técnicos Administrativos	Docentes	Total
Cegueira	3	-	-	-	3
Visão Subnormal ou Baixa Visão	5	-	2	-	7
Surdez	-	-	-	3	3
Deficiência Auditiva	4	-	1	-	5
Deficiência Física	9	-	7	2	18
Surdocegueira	-	-	-	-	0
Deficiência Múltipla	1(Surdez/Física)	-	-	-	1
Deficiência Intelectual	-	-	-	-	0
Autismo Infantil	-	-	-	-	0
Síndrome de Asperger	-	-	-	-	0
Síndrome de Rett	-	-	-	-	0
Transtorno Desintegrativo da Infância	-	-	-	-	0
Altas habilidades/superdotação	-	-	-	-	0
Total	22	0	10	5	37

Fonte: Relatório Gestão NACES 2014.

COMUNICAÇÃO COM A SOCIEDADE

SERVIÇO DE INFORMAÇÃO AO CIDADÃO

Serviço de Informação ao Cidadão (SIC)

Pedidos de informações sobre a UFRPE pelo sistema e-SIC (jan a dez/2014)	
Quantidade de pedidos	78
Pedidos respondidos	77
Média mensal de pedidos	6,5
Média de perguntas por pedido	2,96
Tempo médio de resposta dos pedidos	12,30 dias
Tema mais freqüente das solicitações	Educação superior com 26,92%
Pedidos com prorrogação de tempo de resposta	14
Perfil do solicitante com maior demanda de pedidos	Pessoa física com 96,74%
Profissão do solicitante com maior demanda de pedidos	Servidor público com 44,44%
Localização dos solicitantes com maior demanda de pedidos	Pernambuco com 57,14%
Gênero com maior demanda de pedidos	masculino com 60,32%
Nível de escolaridade dos solicitantes com maior demanda de pedidos	mestrado ou doutorado com 23,81%

Fonte: Relatório de Atividades SIC 2014.

CLÍNICA DE BOVINOS DE GARANHUNS

**ATENDIMENTO AMBULATORIAL
NECROPIAS
EXAMES**

Clínica de Bovinos de Garanhuns

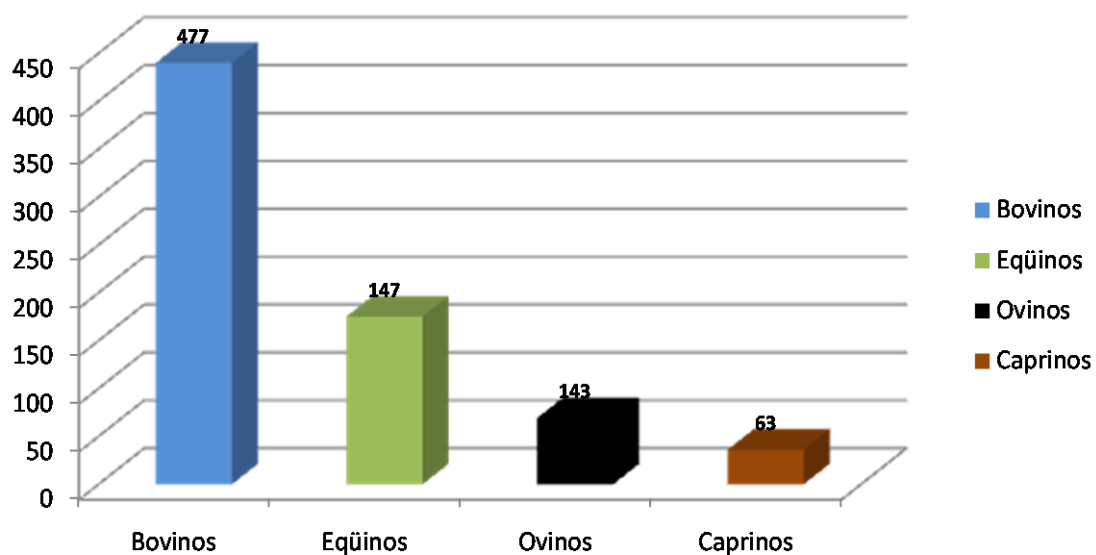
Atividades e extensão

Atendimento ambulatorial

Espécie	Quantidades de Exames
Bovinos	477
Equídeos	147
Ovinos	143
Caprinos	63
Lhama	1
Total	831

Fonte: Relatório de Atividades CBG 2014.

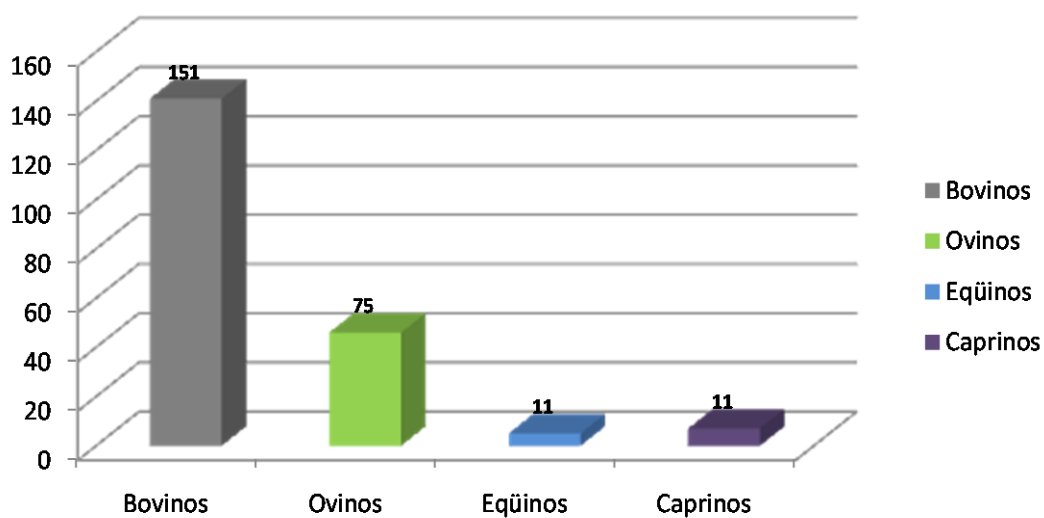
Quantidades de Exames



Fonte: Relatório de Atividades CBG 2014.

Exames ultrassonográficos

Quantidades de Exames



Fonte: Relatório de Atividades CBG 2014.

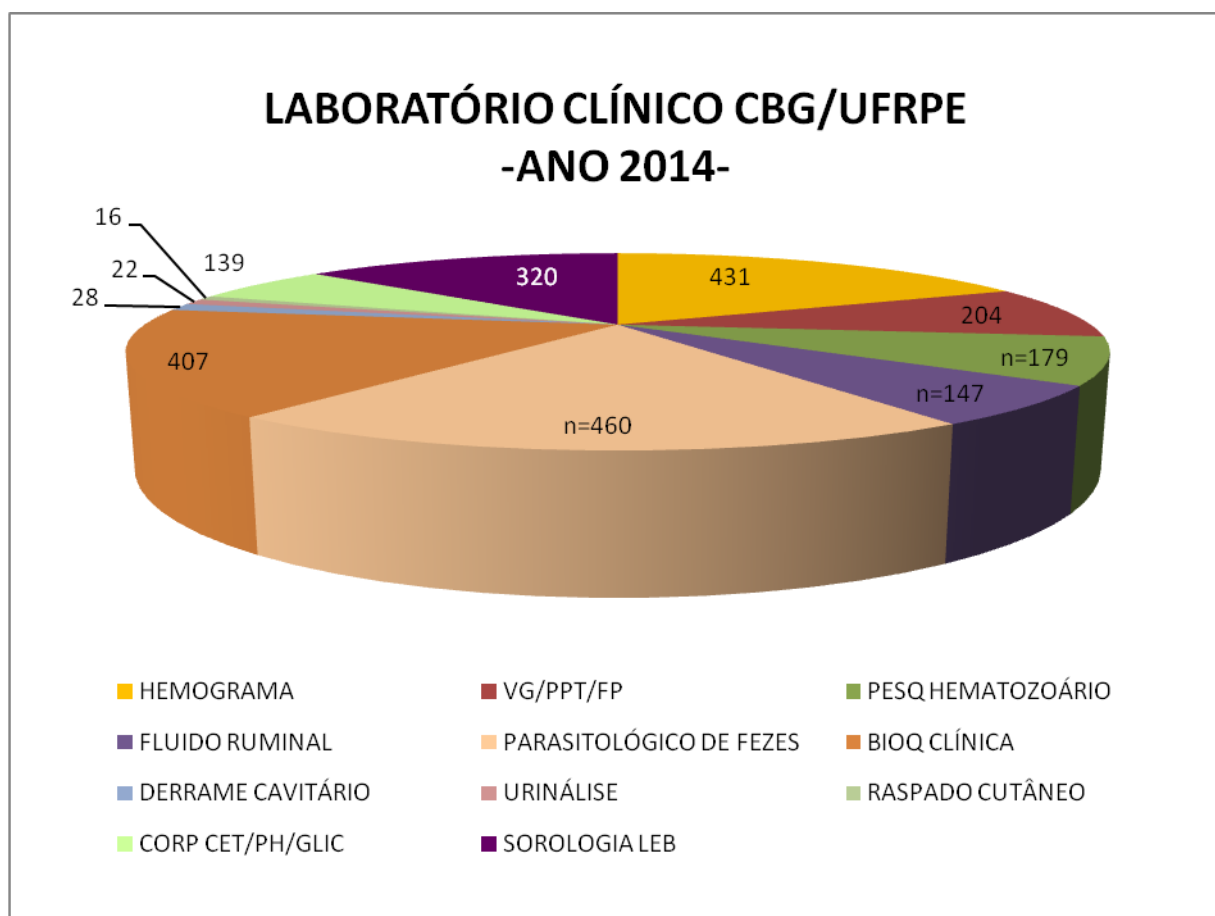
Necropsias realizadas

Espécie animal	Quantidade
Bovina	108
Ovina	43
Caprina	10
Equina	21
Total	182

Fonte: Relatório de Atividades CBG 2014.

Exames realizados no laboratório clínico

Foram contabilizados somente os exames realizados na rotina (n = 2,353), não sendo contabilizados os realizados na pesquisa.



VG/PPT/FP – Volume Globular/Proteína Total/Fibrinogênio Plasmático

LEB – LeucoseEnzoótica Bovina.

Fonte: Relatório de Atividades CBG 2014.

Outras atividades de extensão

Visitas às propriedades rurais da região	88
Procedimentos cirúrgicos	276
Procedimentos obstétricos	53
Tratamentos de afecções podais	34
Exames histopatológicos	91

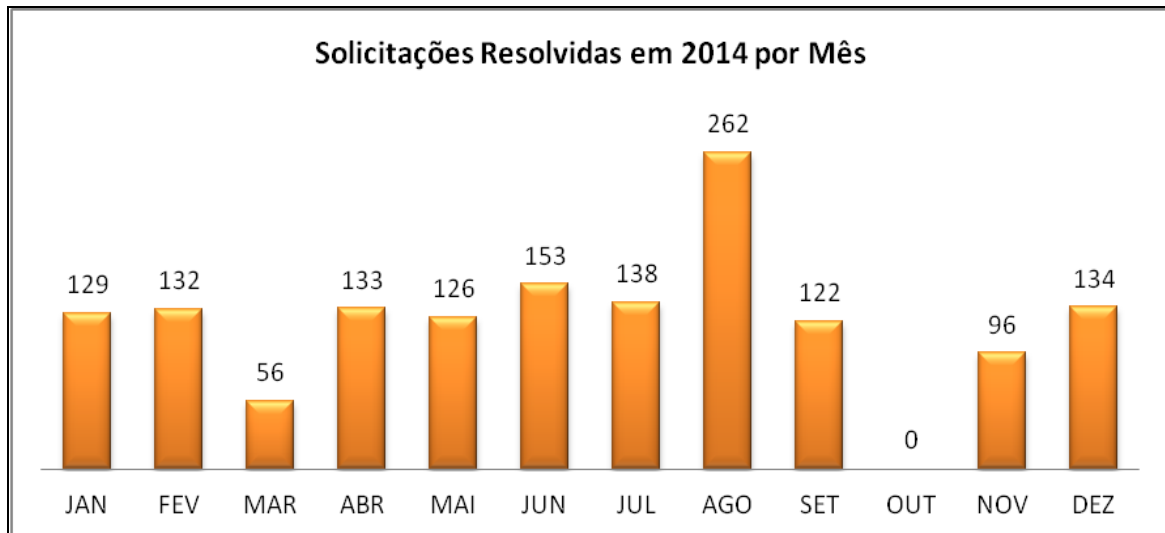
Fonte: Relatório de Atividades CBG 2014.

ADMINISTRAÇÃO E SERVIÇOS

**DEPARTAMENTO DE LOGÍSTICA E SERVIÇOS
DEPARTAMENTO DE ADMINISTRAÇÃO GERAL
DADOS DE INFRAESTRUTURA**

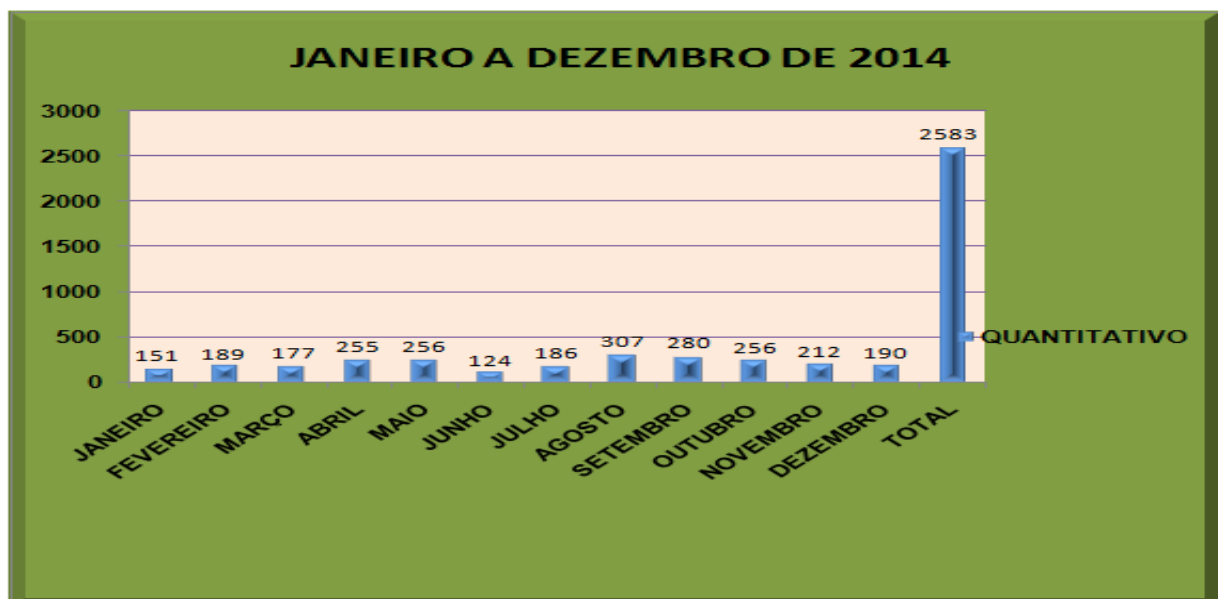
Departamento de Logística e Serviços

Atendimentos – Manutenção elétrica



Nos meses de março e outubro houve interrupção do serviço em virtude de mudança de novo contrato.
Fonte: Relatório de Atividades DELOGS 2014.

Atendimentos – Manutenção predial



Fonte: Relatório de Atividades DELOGS 2014.

Departamento de Administração Geral

Atividades da Diretoria de Administração Geral - DAG

Atividades desenvolvidas até 31 de dezembro de 2014	
Memos expedidos	43
Memo circular	1
Ofícios	2
Solicitação de transferência de bens móveis para diversos setores da UFRPE	238
Realização de pesquisa de preços para instrução de processos de aquisição de bens e serviços	22
Confecção de mapas de comparação de preços	22
Confecção de termo de referência	14
Confecção de minutas de editais	14

Fonte: relatório de Atividades DAG 2014.

Atividades da Diretoria de Compras e Licitação – DCL

Atividades desenvolvidas até 31 de dezembro de 2014	
Emissão de dispensa e inexigibilidade de licitação	403
Emissão de minutas de empenho	2.538
Envio às empresas via fax/e-mail ou entregue direto notas de empenhos	1.104
Minutas de edital	108
Termo de referência	80
Cadastramento e/ou atualização de empresas no SICAF	84
Realização de cotação de preços para dispensa de licitação para contratação de serviços e bens	350
Realização de pesquisa de preços para licitação	97
Confecção de mapa de comparação de preços para instrução de processos licitatórios	80

Fonte: Relatório de Atividades DAG 2014.

Atividades da Dvisão de Administração Patrimonial – DAP

Atividades desenvolvidas até 31 de dezembro de 2014	
Termos de responsabilidades	692
Termos de transferência de responsabilidade	1.431
Termos de comodato	36
Bens adquiridos	37.261
Bens comodato	488
Solicitação de recolhimento	94
Memorandos expedidos	43
Circulares	7

Fonte: Relatório de Atividades DAG 2014.

Atividades da Divisão de Comunicação Administrativa e Arquivo – DCAA

Atividades desenvolvidas até 31 de dezembro de 2014	
Processos formados	27.000
Processos em tramitação aproximadamente	20.000
Processos enviados ao arquivo geral	10.000
Memos expedidos	71
Documentos manipulados	30.000
Correspondências registradas (SEDEX)	10.000
Correspondências simples aproximadamente	30.000

Fonte: Relatório de Atividades DAG 2014.

Atividades da Divisão de Almojarifado Central – DAC

Atividades desenvolvidas até 31 de dezembro de 2014	
Mapas emitidos material de consumo (transitório)	299
Mapas emitidos material de estoque (saída)	84
Mapas emitidos material de estoque (entrada)	36
Mapas emitidos prestação de contas (suprimento)	65
Mapas emitidos material permanente (transitório)	365
Notas fiscais recebidas e processadas para material permanente	551
Valor total para material permanente	R\$ 29.202.208,67

Fonte: Relatório de Atividades DAG 2014.

Dados de infraestrutura

As intervenções que estão sendo realizadas, atualmente, resultarão em uma área total aproximada de **50.000 m²**, abrangendo tanto a execução de obras civis quanto a pavimentação de vias. No quadro abaixo estão discriminadas as áreas de execução em cada campus/unidade da universidade.

Campus/Unidades	Área construída/pavimentada (m²)*
Campus Dois Irmãos	37.300,00
Unidade Acadêmica de Garanhuns - UAG	1.700,00
Unidade Acadêmica de Serra Talhada - UAST	7.400,00
Colégio Agrícola Dom Agostinho Ikas - CODAI	1.700,00
Total	48.100,00

*Áreas aproximadas.

Fonte: Relatório de Atividades NEMAN 2014.

UNIVERSIDADE FEDERAL RURAL DE PERNAMBUCO

ELABORAÇÃO

Coordenadoria de Informações Institucionais e Indicadores
PRÓ-REITORIA DE PLANEJAMENTO E DESENVOLVIMENTO INSTITUCIONAL

Apoio

Editora Universitária/UFRPE

Rua Dom Manoel de Medeiros, s/n, Dois Irmãos – Recife/PE
CEP: 52.171-030 Recife-PE